

**Helyi  
Esélyegyenlőségi  
Program**

Veszény Község Önkormányzata



**2023-2028**

## Tartalom

Helyi Esélyegyenlőségi Program (HEP).....	3
Bevezetés.....	3
A település bemutatása.....	4
Értékeink, küldetésünk.....	8
Célok.....	10
A Helyi Esélyegyenlőségi Program Helyzetelemzése (HEP HE).....	12
1. Jogszabályi háttér bemutatása.....	12
2. Stratégiai környezet bemutatása.....	13
3. A mélyszegénységben élők és a romák helyzete, esélyegyenlősége.....	16
4. A gyermekek helyzete, esélyegyenlősége, gyermekszegénység.....	31
5. A nők helyzete, esélyegyenlősége.....	41
6. Az idősek helyzete, esélyegyenlősége.....	44
7. A fogyatékkal élők helyzete, esélyegyenlősége.....	48
8. Helyi partnerség, lakossági önszerveződések, civil szervezetek és for-profit szereplők társadalmi felelősségvállalása.....	51
9. A helyi esélyegyenlőségi program nyilvánossága.....	51
A Helyi Esélyegyenlőségi Program Intézkedési Terve (HEP IT).....	53
1. A HEP IT részletei.....	53
<b>A helyzetelemzés megállapításainak összegzése.....</b>	<b>53</b>
Jövőképünk.....	53
<b>Az intézkedési területek részletes kifejtése (kitöltése javasolt, opcionális).....</b>	<b>54</b>
2. Összegző táblázat - A Helyi Esélyegyenlőségi Program Intézkedési Terve (HEP IT).....	55
3. Megvalósítás.....	57
<b>3.1 A megvalósítás előkészítése.....</b>	<b>57</b>
<b>3.2 A megvalósítás folyamata.....</b>	<b>57</b>
<b>3.3 Monitoring és visszacsatolás.....</b>	<b>60</b>
<b>3.4 Nyilvánosság.....</b>	<b>60</b>
<b>3.6 Érvényesülés, módosítás.....</b>	<b>61</b>
4. Elfogadás módja és dátuma.....	62

## Helyi Esélyegyenlőségi Program (HEP)

### Bevezetés

Veszvény Község Önkormányzata tudatosan segíti a különböző társadalmi helyzetű családok jobb életkörülményeinek megteremtését. Az elkészített településfejlesztési stratégiai dokumentumokban nagy hangsúlyt fektet arra, hogy a község minden családja megtalálja helyét és szerepét az évszázados hagyományokra építő, a jelen kihívásaira korszerű választ adni tudó közösségében. Alapvető cél, hogy Veszvény Község Önkormányzata az általa biztosított szolgáltatások révén hozzásegítse a lakosságot egy minőségi, az egyén és közössége számára egyaránt értékes élethez, s lehetővé tegye a szükségletek kielégítésével a szolgáltatások magas színvonalon történő elérését. A társadalmi integráció megteremtése érdekében, elengedhetetlen a civil szervezetek és egyházak szorosabb bevonása a közzolgálati feladatok ellátásába, a pályázati lehetőségek kihasználása, a társadalom perifériájára szorult csoportok, így különösen az idősek, egyedülállók, a több gyermeket nevelők, a nehéz anyagi helyzetben lévő családok számára olyan segítő, hátránykompenzáló programok indítása, amelyek révén biztosítható lesz a település hosszú távú fejlődése.

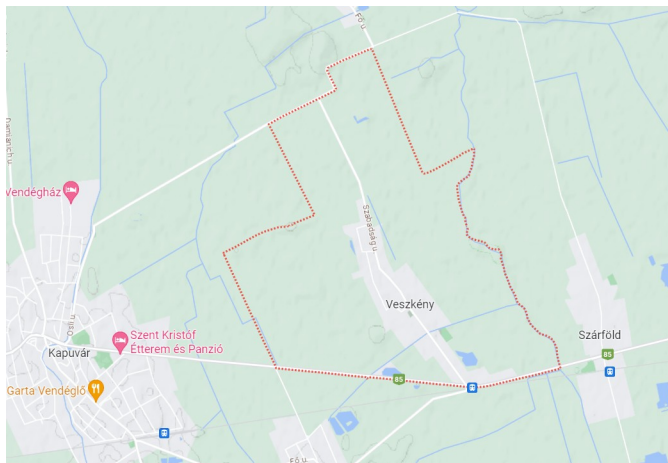
Összhangban az Egyenlő Bánásmódról és az Esélyegyenlőség Előmozdításáról szóló 2003. évi CXXV. törvény, a helyi esélyegyenlőségi programok elkészítésének szabályairól és az esélyegyenlőségi mentorokról szóló **2021.06.30-án módosított 321/2011. (XII. 27.) Korm. rendelet alapján megjelent Belügyminisztérium „Módszertani útmutató a helyi esélyegyenlőségi programok elkészítésének szempontjaihoz és a program felülvizsgálatához” c. dokumentum szerint átdolgozva** Veszvény Önkormányzata Esélyegyenlőségi Programban rögzíti az esélyegyenlőség érdekében szükséges feladatokat.

Az önkormányzat vállalja, hogy az elkészült és elfogadott Esélyegyenlőségi Programmal összehangolja a település más dokumentumait<sup>1</sup>, valamint az önkormányzat fenntartásában lévő intézmények működtetését. Vállalja továbbá, hogy az Esélyegyenlőségi Program elkészítése során bevonja partneri kapcsolatrendszerét, különös tekintettel a köznevelés állami és nem állami intézményfenntartóira.

Jelen helyzetelemzés az Esélyegyenlőségi Program megalapozását szolgálja.

- Terület: 10,35 km<sup>2</sup>
- Lakónépesség: 1016 fő
- Jogállás: község
- Járás: Kapuvári
- Vármegye: Győr-Moson-Sopron

### Veszvény



<sup>1</sup> Költségvetési koncepció, Gazdasági program, Szolgáltatástervezési koncepció, Településfejlesztési stratégia, Településrendezési terv, Településszerkezeti terv, Településfejlesztési koncepció



Első írásos említése 1265-ből maradt fenn "*nobilis de wezeken*" alakban. IV. Béla ekkor öt telket adományozott a királyi erdőőrök birtokából Vezekényi Dénesnek, mivel a Morva melletti csatában a királyt védve súlyosan megsebesült. Az Árpád-kori oklevelekben Veszkeny, Wezeken, Vezeken, Wezeken formában fordult elő. 1366-ban a győri káptalan előtt a Vezekény család tagjai közös megegyezéssel felosztják egymás között birtokaikat. A XVI. században a határ egyik részét a Vezekény nemzetségből származó Czirákyak, míg a határ másik felét a Csornai család birtokolja. Az utóbbi részt először Enyingi Török Bálint

szerzi meg, leszármazottaitól házasság révén 1618-ban Nyári Miklóshoz került. 1624-ben a Cziráky birtokot az Eszterházyak szerzik meg, akik ettől kezdve a falu legnagyobb birtokosai lesznek. 1594-ben - Győr elestekor - a település is a török pusztítás áldozatává vált. A lakosság a Hanság lágvilágában keresett menedéket. A falu újratelepítése csak 1622 körül indult meg. A megélhetést az évszázadok során a mezőgazdaság biztosította a falu lakói számára. A 18. században a népesség növekedésével párhuzamosan folyt a művelhető földterületek kiterjesztése. 1768-ban a település lakóinak sikerült előnyös megállapodást kötni a földesúrral az úrbéri terhek csökkentéséről. Mivel megfelelő nagyságú földdel csak kevesen rendelkeztek, a többség mezőgazdasági munkásként, cselédként az Eszterházy uradalomban dolgozott. A szegénység mellett a lakosokat a túlzásfóltóság is sújtotta. Több család lakott egymással egy udvarban, de előfordult, hogy egy szobában több család is szorongott. 1920-ban a hitbizományi földekből 100 házhely kialakítására került sor. 1938-ban a megszüntetett hercegi major épületeinek egy részét lebontották és anyagából a volt cselédek építettek maguknak lakásokat. A fennmaradt majorsági épületekből a második világháború alatt fogolytábort alakítottak ki, ahol orosz és román hadifoglyokat őriztek. 1945-ben sor került a földosztásra, amelynek során 306 földigénylő között 914 kat. hold földet osztottak szét a hercegi birtokból. 1950 és 1953 között a kötelező beszolgáltatás miatt sokan elhagyták földjüket és az iparban kerestek munkát. 1949-ben 20 taggal megalakult a Szabadság Termelőszövetkezet, ami azonban 1956-ban feloszlott. Az újabb téteszesítés során 1959-ben alakult meg a Rákóczi Termelőszövetkezet, ami már a lakosság 80%-át tömörítette. 1976-ban Veszkeny központtal egyesítik a környező falvak TSZ-eit, Tordosa-menti Termelőszövetkezet néven.

1990-ben alakult meg az önkormányzat. Az önkormányzat költségvetését, az állami hozzájáruláson kívül, három helyi adó - a telekadó és az építményadó és az iparüzési adó - egészíti ki. Az iskolai oktatás 1730-tól vált rendszeressé, amikor saját tanítója lett a falunak. 1851-ben megépült az új iskola, amit 1875-ben két tantermesre bővítettek. 1891-től már segédtanítót is alkalmaztak, majd 1903-ban a szűknek bizonyult iskolát újabb tanteremmel bővítették. 1980-ban a körzetesítés során a felső tagozatot megszüntették és ettől kezdve a gyerekek Kapuvárra jártak tanulni. 1992-től ismét önálló iskolája lett a falunak. Óvodával az 1960-as évektől rendelkezik a település. 1994-ben új, korszerű épületbe költözött az 50 férőhelyes napközi otthonos óvoda, amely így hosszabb távon is megfelel a követelményeknek, 2003-ban az épület tetőtérbe költözött a polgármesteri hivatal. 1947-ben épült a vasúti megálló és befejeződött a falu villamosítása. 1990-ben kiépült a vízvezeték-hálózat, amelyre minden lakóházat rákapcsoltak. 1996-ban befejeződött a szennyvízcsatorna építése. A vezetékes gáz kiépítése 1997-ben fejeződött be. 1994-ben átadták a falu központjában épült 450 m<sup>2</sup>-es sportcsarnokot.

2007-ben egy új utca került kialakításra, összesen 46 beépíthető telekkel, melyek 2023-ra szinte egytől-egyig beépítésre kerültek. 2022-ben kezdetét vette egy újabb utca kialakítása melyben 23 darab telek kerül kialakításra két ütemben.

Az elmúlt évtizedekben a település közintézményeinek, közútjainak, közterületeinek legnagyobb része megújult. A település központjában felújításra került a Könyvtár-Dalkör-Posta épületegyüttes, a sportpályán az öltöző épülete és a tornacsarnok pedig energetikailag is teljesen korszerűsítve lett. Az orvosi rendelő épülete kibővült, és külső-belső felújításával, az orvosi eszközpark bővítésével együtt teljesen új arculatot kapott. A járdafelújítási program keretében minden évben sok száz méteren történik rekonstrukció. Az Óvoda-Polgármesteri Hivatal előtti részen kulturált parkoló és rendezvényter került kialakításra. Az itt élők büszkék arra, hogy a Magyar Falu Program Falusi Útalapból 2022-ben teljesen megújult a település főutcájának útburkolata, amely több mint két kilométer hosszú. A korábbi elapadt ártézi kút újrafúrásra került, tiszta vizét a környező településekről érkező szomjazók is előszeretettel fogyasztják. 2023-ban pedig a falu nagy részén rendeződik a csapadékvíz elvezetése egy pályázatnak köszönhetően. A településen fontos szerepet kap a sport, ennek korszerűvé tétele érdekében a sportöltöző napelemes rendszert kap. Az önkormányzat a gép- és eszközparkját, valamint a játszótéri játékokat is folyamatosan bővíti.

1. számú táblázat - Lakónépesség száma az év végén		
Év	Fő (TS 001)	Változás
2016	966	bázis év
2017	979	101,35%
2018	980	100,10%
2019	983	100,31%
2020	989	100,61%
2021	1 016	102,73%

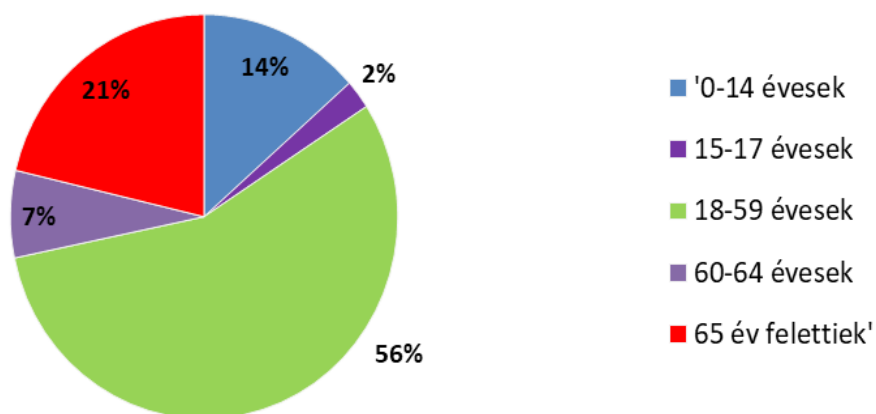
Forrás: TeIR, KSH-TSTAR

A táblázatból kiolvasható, hogy Veszvény lakosságának száma, lassan de állandó jelleggel emelkedik. Ennek főbb oka a korábbiakban említett, a faluban zajlott fejlesztések.

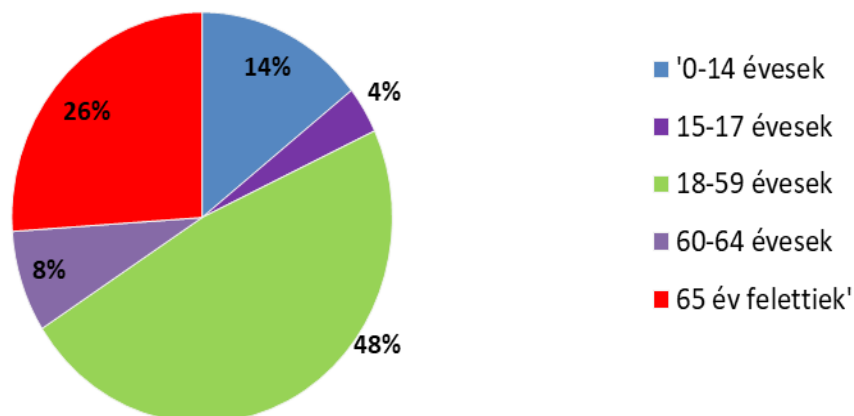
2. számú táblázat - Állandó népesség összetétele nemek és korcsoportok szerint (2019)					
Korcsoport	Fő			Az állandó népességből a megfelelő korcsoportú nők és férfiak aránya (%)	
	Férfiak	Nők	Összesen (TS 003)	Férfiak (TS 005)	Nők (TS 007)
<b>Állandó népesség száma</b> (férfiak TS 004, nők TS 006)	474	487	961	49,32 %	50,68 %
<b>0-2 évesek</b> (összes száma TS 008, aránya TS 009)			21	2,19%	
<b>0-14 éves</b> (férfiak TS 010, aránya TS 011; nők TS 012, aránya TS 013)	64	70	134	6,66%	7,28%
<b>15-17 éves</b> (férfiak TS 014, aránya TS 015; nők TS 016, aránya TS 017)	11	18	29	1,14%	1,87%
<b>18-59 éves</b> (férfiak TS 018, aránya TS 019; nők TS 020, aránya TS 021)	265	233	498	27,58 %	24,25 %
<b>60-64 éves</b> (férfiak TS 022, aránya TS 023; nők TS 024, aránya TS 025)	33	39	72	3,43%	4,06%
<b>65 év feletti</b> (férfiak TS 026, aránya TS 027; nők TS 028, aránya TS 029)	101	127	228	10,51 %	13,22 %

Forrás: TeIR, KSH-TSTAR

### Állandó népesség - férfiak életkori megoszlása



### Állandó népesség - nők életkori megoszlása



Veszvényben a férfiak és nők aránya szinte teljesen megegyezik.

### 3. számú táblázat - Öregedési index

Év	65 év feletti állandó lakosok száma (fő) (TS 026 és TS 028 összesen)	0-14 éves korú állandó lakosok száma (fő) (TS 010 és TS 012 összesen)	Öregedési index % (TS 030)
2016	192	140	137,14%
2017	203	138	147,10%
2018	215	125	172,00%
2019	228	134	170,15%
2020	238	123	193,50%
2021	234	132	177,27%

Forrás: TeIR, KSH-TSTAR

Az öregedési index az idős korú lakosság 0-14 év közötti korcsoporthoz viszonyított arányát fejezi ki. A statisztikai adatokat tartalmazó táblázatból látható, hogy a 2016-os évtől kezdődően az öregedési index folyamatos növekedést mutat, a település népességszerkezete elöregedést mutat.

<b>4. számú táblázat - Belföldi vándorlások</b>	
<b>Év</b>	<b>Állandó oda-, és elvándorlások különbségének 1000 állandó lakosra vetített száma (fő) (TS 031)</b>
2016	4,20
2017	15,42
2018	2,04
2019	5,09
2020	14,20
2021	27,93

Forrás: TeIR, KSH-TSTAR

A belföldi vándorlások egyenlegét, az odavándorlások és az elvándorlások különbségét mutatja. Az adatok a vizsgált időszakban, minden évben pozitív értékeket mutatnak, amiből megállapítható, hogy az odavándorlások száma meghaladta az elvándorlókét. Ennek oka lehet... (pl.: támogatások, lakópark létesítése, település adottságai, CSOK, közeli munkalehetőségek stb.)

<b>5. számú táblázat - Természetes szaporodás</b>	
<b>Év</b>	<b>Az élve születések és halálozások különbségének 1000 lakosra vetített száma (fő) (TS 032)</b>
2016	1,05
2017	-2,06
2018	-7,15
2019	-4,08
2020	-11,16
2021	-6,98

Forrás: TeIR, KSH-TSTAR

A lakosság szám változását több tényező is befolyásolhatja, egyrészt a természetes szaporodás, vagy fogyás, másrészt pedig a belföldi vándorlások.

Értékeink, küldetésünk



## Veszvény község látnivalói



**1. Sarlós Boldogasszony-kápolna**




**2. Horgásztó**



**3. Hármaskereszt**



#### 4. Keresztelő Szt. János római katolikus templom



#### 7. Hősök szobra és a Millennium park

Célok

#### A Helyi Esélyegyenlőségi Program átfogó célja

Veszvény település Önkormányzata az Esélyegyenlőségi Program elfogadásával érvényesíteni kívánja:

- az egyenlő bánásmód, és az esélyegyenlőség biztosításának követelményét,
- a közszolgáltatásokhoz történő egyenlő hozzáférés elvét,
- a diszkriminációmentességet,
- szegregációmentességet,
- a foglalkoztatás, a szociális biztonság, az egészségügy, az oktatás és a lakhatás területén a helyzetelemzés során feltárt problémák komplex kezelése érdekében szükséges intézkedéseket.

A köznevelési intézményeket – az óvoda kivételével – érintő intézkedések érdekében együttműködik az intézményfenntartó központ területi szerveivel (tankerülettel).

A településen élő hátrányos helyzetű csoportok helyzetének feltérképezése és a feltárt problémák komplex kezelésre szolgáló (más települési programokkal összehangolt) intézkedési terv megalkotása, a helyben érintett szereplők bevonásával, szükség szerint a települések közötti együttműködések kialakításával.

#### A HEP helyzetelemző részének célja

Elsődleges célunk számba venni a 321/2011. (XII. 27.) Korm. rendelet 1. § (2) bekezdésében nevesített, esélyegyenlőségi szempontból fókuszban lévő célcsoportokba tartozók számát és arányát, valamint helyzetét a településen.

E mellett célunk a célcsoportba tartozókra vonatkozóan áttekinteni a szolgáltatásokhoz történő hozzáférésük alakulását, valamint feltárni az ezeken a területeken jelentkező problémákat.

További célunk meghatározni az e csoportok esélyegyenlőségét elősegítő feladatokat, és azokat a területeket, melyek fejlesztésre szorulnak az egyenlő bánásmód érdekében.

A célok megvalósításának lépéseit, azok forrásigényét és végrehajtásuk tervezett ütemezését az HEP IT tartalmazza.

#### A HEP IT célja

Célunk a helyzetelemzésre építve olyan beavatkozások részletes tervezése, amelyek konkrét elmozdulásokat eredményeznek az esélyegyenlőségi célcsoportokhoz tartozók helyzetének javítása szempontjából.

További célunk meghatározni a beavatkozásokhoz kapcsolódó kommunikációt.

Szintén célként határozzuk meg annak az együttműködési rendszernek a felállítását, amely a programalkotás és végrehajtás során biztosítja majd a megvalósítás, nyomon követés, ellenőrzés-értékelés, kiigazítás támogató strukturális rendszerét, vagyis a HEP Fórumot és a hozzá kapcsolódó tematikus munkacsoportokat.

#### A HEP jelentősége

A HEP-ek nem csupán a felzárkózási stratégia településszintű megvalósításának alapegységei, hanem fontos szerepet töltenek be a kormányzati konzultációs rendszerben azzal, hogy megteremtik a lehetőséget a kormányzati célok társadalmasítására, a fejlesztési elképzelésekhez történő csatlakozásra és fordított irányban az alulról felfelé történő információáramlásban is lehetőséget biztosítanak a településszintű előrehaladás nyomon követésére és fejlesztési igények megfogalmazására a felzárkózási, esélyteremtési feladatokhoz kapcsolódóan

## 1. Jogszabályi háttér bemutatása

### 1.1 A program készítését előíró jogszabályi környezet rövid bemutatása

Az Alaptörvény 4. módosításával bekerült a XV. cikk (4) pontjaként, hogy „Magyarország az esélyegyenlőség és a társadalmi felzárkózás megvalósulását külön intézkedésekkel segíti.”

A helyi esélyegyenlőségi program elkészítését az egyenlő bánásmódról és az esélyegyenlőség előmozdításáról szóló 2003. évi CXXV. törvény (továbbiakban: Ebktv.) előírásai alapján végeztük. A program elkészítésére vonatkozó részletszabályokat a törvény végrehajtási rendeletei,

- a helyi esélyegyenlőségi programok elkészítésének szabályairól és az esélyegyenlőségi mentorokról” szóló 321/2011. (XII.27.) Korm. rendelet „2. A helyi esélyegyenlőségi program elkészítésének szempontjai” fejezete és 2021.06.30-i módosítása
- a Belügyminisztérium honlapján megjelent „MÓDSZERTANI ÚTMUTATÓ a helyi esélyegyenlőségi programok elkészítésének szempontjaihoz és a program felülvizsgálatához” alapján alkalmaztuk, különös figyelmet fordítva a
- a Magyarország helyi önkormányzatairól szóló 2011. évi CLXXXIX. törvény (továbbiakban: Möt.)
- a szociális igazgatásról és szociális ellátásokról szóló 1993. évi III. törvény (továbbiakban: Szt.)
- a foglalkoztatás elősegítéséről és a munkanélküliek ellátásáról szóló 1991. évi IV. törvény (továbbiakban: Ft.)
- a nemzetiségek jogairól szóló 2011. évi CLXXIX. törvény (továbbiakban: nemzetiségi törvény)
- az egészségügyről szóló 1997. évi CLIV. törvény (továbbiakban: Eütv.)
- a gyermekek védelméről és a gyámügyi igazgatásról szóló 1997. évi XXXI. törvény (továbbiakban: Gyvt.)
- a nemzeti köznevelésről szóló 2011. évi CXCV. törvény (továbbiakban: Nkntv.)

előírásaira.

### 1.2 Az esélyegyenlőségi célcsoportokat érintő helyi szabályozás rövid bemutatása

Az esélyegyenlőséget segítő helyi rendeletek, határozatok a település szociálpolitikai intézkedéseit, ezzel kapcsolatos elveit határozza meg.

**Veszény Község Önkormányzata Képviselő-testületének az 4/2023. (IV. 27.) önkormányzati rendelete fogalmazza meg a szociális igazgatás és szociális ellátások helyi szabályozását.**

Az önkormányzat kinyilvánítja, hogy az általa biztosított és megszervezett szociális gondoskodás célja és rendeltetése az, hogy segítséget nyújtson azoknak, akik életkoruk, egészségi állapotuk, jövedelmi és vagyoni helyzetük folytán problémáik megoldására önerőből nem képesek. A szociális gondoskodás biztosítása érdekében az önkormányzat, valamint annak szervei,

továbbá a településen működő oktatási, egészségügyi és civil szervezetek kötelesek együttműködni, a tudomásukra jutott, gondoskodást igénylő problémák megoldását kötelesek kezdeményezni. A rendelet meghatározza a pénzbeli támogatások és a természetbeni juttatások formáját és a döntési hatásköröket.

## 2. Stratégiai környezet bemutatása

Veszvény Község Győr és Sopron tengelyében Kapuvártól 6 km távolságra, a Hanság déli peremén helyezkedik el. A belterület déli szélén a 85-ös főközlekedési út, valamint a GYSEV vasút található.

Szomszédos települések: **Szár föld, Osi, Babót, Kapuvár.**

A felzárkózás politika alapidokumentumaként Magyarország Kormánya 2011-ben fogadta el a Nemzeti Társadalmi Felzárkózási Stratégiát [1430/2011. (XII. 13.) Korm. hat.], majd 2014-ben annak frissítéseként a Magyar Nemzeti Társadalmi Felzárkózási Stratégia II-t [1603/2014. (XI. 4.) Korm. hat.] 2021-ben elkészült a **Magyar Nemzeti Társadalmi Felzárkózási Stratégia 2030** (MNTFS 2030), amely a következő 10 évre alapozza meg a felzárkózás-politika fő irányait.

**Új Roma Stratégia(2019-2030)**

**Nemzeti Ifjúsági Stratégia (2009-2024)**

**„Legyen jobb a gyermekeknek” Nemzeti Stratégia (2007-2032)**

**Nők és Férfiak Társadalmi Egyenlőségét Elősegítő Nemzeti Stratégia (2010-2021)**

**Idősügyi Nemzeti Stratégia (2010-2022), (2023-2024)**

**Országos Fogymatékosságügyi Program (2015-2025)**

A HEP-ekben leképeződik a felzárkózási stratégia szemlélete, így azok a felzárkózás politika helyi szintű részeként és a végrehajtás eszközeiként működnek.

A helyi felzárkózás politika tervezési alapjaként épít a HEP-ekre a Pénzügyminisztérium összefogásában készült **Nemzeti Fejlesztés 2030, Országos Fejlesztési és Területfejlesztési Koncepció** is.

Az Ebktv. 31. § (2) bekezdése értelmében **a programalkotás során gondoskodni kell a HEP és a települési önkormányzat által készítendő egyéb fejlesztési tervek, koncepciók, továbbá a köznevelési esélyegyenlőségi terv, illetve a szakképzési esélyegyenlőségi terv és az integrált településfejlesztési stratégia antiszegregációs célkitűzéseinek összhangjáról.**

### **2.1 Kapcsolódás helyi stratégiai és települési önkormányzati dokumentumokkal, koncepciókkal, programokkal**

Veszvény Község Önkormányzata rendelkezik Gazdasági Programmal.

A dokumentum olyan prioritásokat tartalmaz, melynek megvalósítása a településen élők helyzetét javítja, mindez az egyenlő esélyek biztosítását is segíti.

Falunk hosszú távú jövőképe a nyitottság és dinamizmus: az értékörzés és a megújulás

Középtávú stratégiai céljai:

- Fenntartható falufejlesztés a funkciók harmóniájában,
- A falu, mint az élhető, értékőrző környezet,
- Példaértékű gondoskodás és egyenlő esélyek biztosítása.

## 2.2 A helyi esélyegyenlőségi program térségi, társulási kapcsolódásainak bemutatása

Veszvény Község Önkormányzata részvételével működő társulások:

1. Mosonmagyaróvár Nagytérségi Hulladékgazdálkodási Önkormányzati Társulás,  
Székhelye: 9200 Mosonmagyaróvár, Fő út 11.
2. *Intézményi társulási megállapodások* Kapuvár központtal

Társulás megnevezése	Közös fenntartású intézmények megnevezése	Ellátott feladat	Fenntartó önkormányzatok megnevezése
<b>Kapuvár Térségi Szociális és Gyermekjóléti Szolgálati Társulás</b> (Kapuvár, Fő tér. 1.)	<b>Nyitott KAPU-VÁR Térségi Szociális Szolgáltató Központ</b> (Kapuvár, Dr. Lumniczer Sándor u. 12.)	család- és gyermekjóléti szolgálat	Kapuvár, Agyagosszergény, Vitnyéd, Babót, Szárföld, Veszvény, Hövej, Osli, Mihályi, Gyóró, Kisfalud, Vadosfa, Cirák, Csapod, Fertőendréd, Petőháza
		család- és gyermekjóléti központ	Kapuvár, Agyagosszergény, Babót, Beled, Cirák, Dénesfa, Edve, Gyóró, Himod, Hövej, Kisfalud, Mihályi, Osli, Rábakecöl, Répceszemere, Szárföld, Vadosfa, Vásárosfalu, Veszvény, Vitnyéd
		közösségi pszichiátriai ellátás	Kapuvár, Agyagosszergény, Babót, Himod, Kisfalud, Mihályi, Osli, Szárföld, Veszvény, Vadosfa, Vitnyéd, Hövej, Csapod, Fertőendréd, Petőháza
		étkeztetés	Kapuvár, Agyagosszergény, Himod, Kisfalud, Mihályi, Vadosfa, Babót, Osli, Vitnyéd, Rábakecöl, Hövej

		házi segítségnyújtás	Kapuvár, Agyagosszergény, Babót, Himod, Kisfalud, Mihályi, Osl, Szárföld, Veszvény, Vitnyéd, Fertőendréd, Petőháza, Rábakecöl, Hövej, Csapod
		jelzőrendszeres házi segítségnyújtás	Kapuvár, Babót, Himod, Hövej, Kisfalud, Mihályi, Osl, Szárföld, Veszvény, Vitnyéd
		Fogyatékosok nappali ellátása	Kapuvár, Agyagosszergény, Babót, Beled, Círák, Dénesfa, Edve, Gyóró, Himod, Hövej, Kisfalud, Mihályi, Osl, Rábakecöl, Szárföld, Vadosfa, Vásárosfalu, Veszvény, Vitnyéd, Fertőd, Fertőszentmiklós, Csapod, Fertőendréd, Petőháza

### **2.3 A települési önkormányzat rendelkezésére álló, az esélyegyenlőség szempontjából releváns adatok, kutatások áttekintése, adathiányok kimutatása**

A települési esélyegyenlőségi program a Szociális és Munkaügyi Minisztérium által kiadott Módszertani Segédlet és Gyakorlati Útmutató Helyi Esélyegyenlőségi Programok Megalkotásához, a helyi esélyegyenlőségi programok elkészítésének szabályairól és az esélyegyenlőségi mentorokról” szóló 321/2011. (XII.27.) Korm. rendelet „2. A helyi esélyegyenlőségi program elkészítésének szempontjai” fejezete és 2021.06.30-i módosítása alapján készült.

A helyzetelemzés alapját szolgáló statisztikai adatokat a TEIR adatbázisból, valamint a helyi nyilvántartásokból gyűjtöttük össze.

A települési önkormányzat nem gyűjtött és nem elemzett adatokat a romákkal, nőkkel és a fogyatékkal élőkkel kapcsolatban. Veszvény alacsony lélekszámú település, ezért az esélyegyenlőségi szempontból érintett társadalmi csoportok helyzete viszonylag jól követhető.

### 3. A mélyszegénységben élők és a romák helyzete, esélyegyenlősége

Veszkény községben a jelenlegi „hivatalos” adatok alapján nem élnek romák.

Önkormányzatunk egy családról tud, akik itt élnek, ők a lehetőségeikhez képest rendes körülmények között élnek és nevelik a családban élő kiskorú gyermeket.

#### 3.1 Jövedelmi és vagyoni helyzet

A mélyszegénységgel kapcsolatos vizsgálatok az egyén illetve háztartás saját jövedelmi helyzetének értékelésén alapulnak. A rendelkezésünkre álló adatok alapján elsősorban a munkanélküliség, a szociálisrászorultság, a gyermekek helyzete, a lakhatási viszonyok és az iskolai végzettségek figyelembevételével készítünk elemzéseket. A lakosság jövedelmi viszonyairól nincs megfelelő adatunk. Mekkora jövedelemből lehet megélni egy-egy településen, ennek megítélése, mint „kategória” behatárolása országtól függően más és más. A Világbank jelenleg a napi 1,90 dollár (kb. 1,60 euró) alatti jövedelmet tekinti az abszolút szegénység határértékének. Becslésük szerint 2017-ben 689 millió ember (az emberiség 9,2 százaléka) élt mélyszegénységben.

A fogalmak, mint látható, nem azonos élethelyzetet fednek, általánosan elmondható, hogy a szegényebb országok szegényei sokkal szegényebbek, mint a gazdagabb országban élő alacsony társadalmi státuszúak. Másik használt fogalom a létminimum, amely egy szerény, de elfogadható életminőséget tesz lehetővé. Magyarországon 2019-ben 1 millió 169 ezer ember élt a mediánjövedelem 60%-a alatt. A szociális vetítési alap 28.500 forint.

3.1. számú táblázat - Jövedelmi helyzet		
Év	Az SZJA adófizetők száma	Az SZJA adófizetők közül a 0-1 millió forintos jövedelemsávba tartozók
	az állandó népesség %-ában (TS 059)	az SZJA adófizetők %-ában (TS 060)
2016	50,47	32,65
2017	49,63	28,42
2018	49,42	29,24
2019	46,51	27,52
2020	45,62	24,03
2021	47,25	25,22

Forrás: TeIR, KSH Tstar



### 3.2 Foglalkoztatottság, munkaerő-piaci integráció

A HEP 1. számú mellékletében elhelyezett táblázatokba gyűjtött adatok, valamint a helyi önkormányzat a foglalkoztatás elősegítéséről és a munkanélküliek ellátásáról szóló 1991. évi IV. törvény (továbbiakban: Ft.) és a MötV-ben foglalt feladatai alapján településünkre jellemző foglalkoztatottságot, munkaerő-piaci lehetőségeket kívánjuk elemezni az elmúlt évek változásainak bemutatásával, a különböző korosztályok, illetve nemek szerinti bontásban. Az elemzést összevetjük térségi és országos adatokkal is.

a) foglalkoztatottak, munkanélküliek, tartós munkanélküliek helyzete;

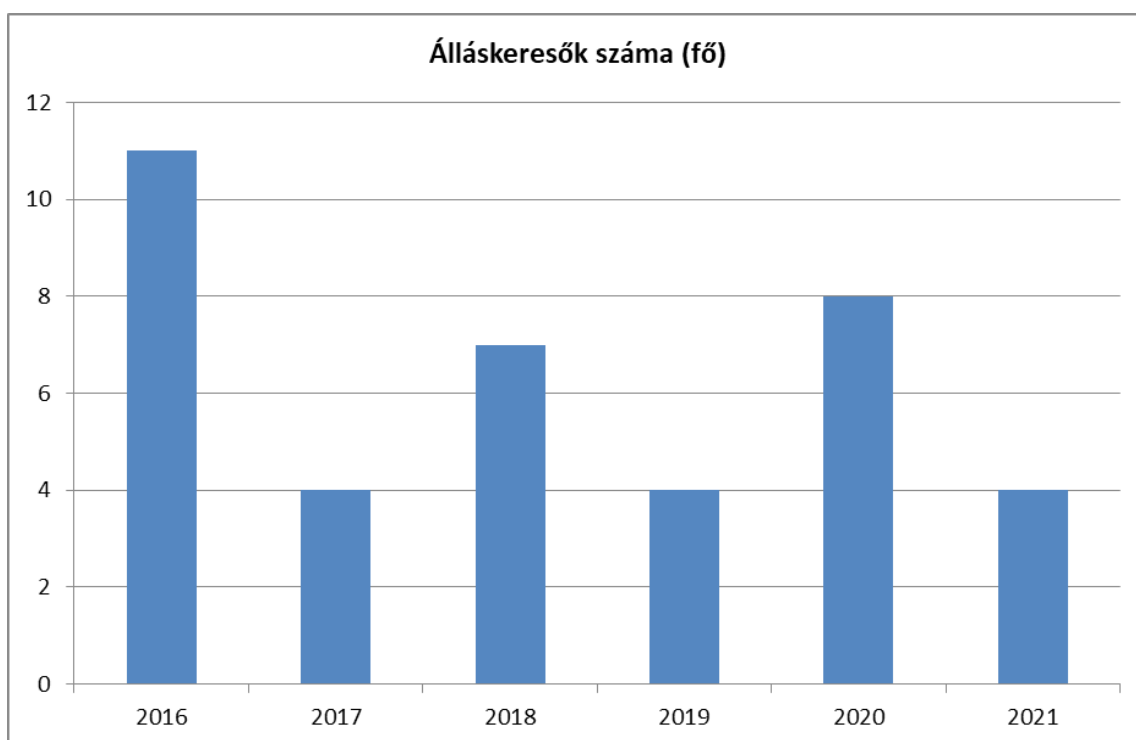
3.2. 1. számú táblázat - Munkanélküliségi ráta nemek szerint			
Év	Nyilvántartott álláskeresők aránya az állandó népességben a 15-64 évesek körében		
	Férfiak aránya (TS 033)	Nők aránya (TS 034)	Összesen
2016	2,06	1,36	1,71%
2017	0,62	0,69	0,66%
2018	1,23	1,04	1,14%
2019	0,32	1,03	0,68%
2020	0,98	1,71	1,35%
2021	0,64	0,66	0,65%

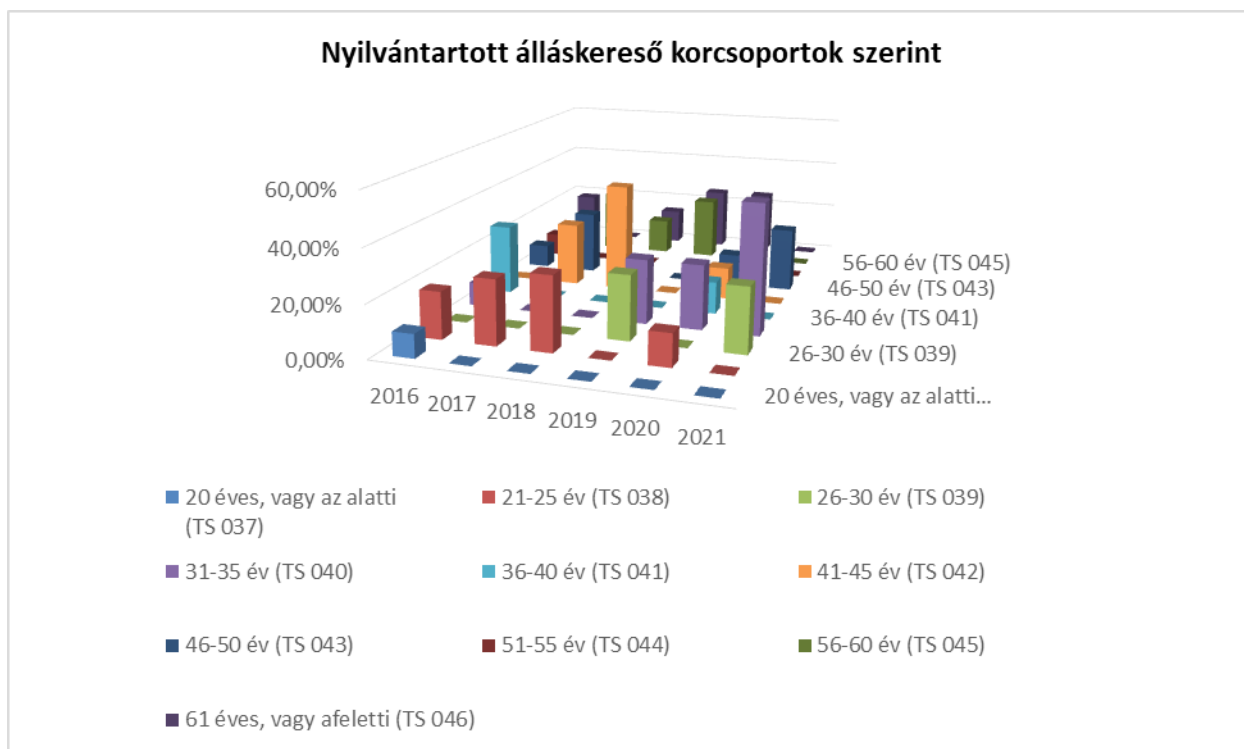
Forrás: TeIR, Nemzeti Munkaügyi Hivatal

3.2.2. számú táblázat - Nyilvántartott álláskeresők száma korcsoportok szerint							
Nyilvántartott álláskeresők száma összesen	Év	2016	2017	2018	2019	2020	2021
		Fő összesen	11	4	7	4	8
20 éves, vagy az alatti (TS 037)	Fő	1,00	0,00	0,00	0,00	0,00	0,00
	%	9,09%	0,00%	0,00%	0,00%	0,00%	0,00%
21-25 év (TS 038)	Fő	2,00	1,00	2,00	0,00	1,00	0,00
	%	18,18%	25,00%	28,57%	0,00%	12,50%	0,00%
26-30 év (TS 039)	Fő	0,00	0,00	0,00	1,00	0,00	1,00
	%	0,00%	0,00%	0,00%	25,00%	0,00%	25,00%
31-35 év (TS 040)	Fő	1,00	0,00	0,00	1,00	2,00	2,00
	%	9,09%	0,00%	0,00%	25,00%	25,00%	50,00%
36-40 év (TS 041)	Fő	3,00	0,00	0,00	0,00	1,00	0,00
	%	27,27%	0,00%	0,00%	0,00%	12,50%	0,00%

<b>41-45 év (TS 042)</b>	Fő	0,00	1,00	3,00	0,00	1,00	0,00
	%	0,00%	25,00%	42,86%	0,00%	12,50%	0,00%
<b>46-50 év (TS 043)</b>	Fő	1,00	1,00	0,00	0,00	1,00	1,00
	%	9,09%	25,00%	0,00%	0,00%	12,50%	25,00%
<b>51-55 év (TS 044)</b>	Fő	1,00	0,00	0,00	0,00	0,00	0,00
	%	9,09%	0,00%	0,00%	0,00%	0,00%	0,00%
<b>56-60 év (TS 045)</b>	Fő	0,00	1,00	1,00	1,00	0,00	0,00
	%	0,00%	25,00%	14,29%	25,00%	0,00%	0,00%
<b>61 éves, vagy afeletti (TS 046)</b>	Fő	2,00	0,00	1,00	1,00	2,00	0,00
	%	18,18%	0,00%	14,29%	25,00%	25,00%	0,00%

Forrás: TeIR, Nemzeti Munkaügyi Hivatal





Látható, hogy az utóbbi években az álláskeresők száma 12 fő alatt maradt, a 2021-es évi adatok szerint pedig csupán 4 fő volt nyilvántartva.

**3.2.3. számú tábla - A 180 napnál hosszabb ideje nyilvántartott álláskeresők aránya**

Év	180 napnál hosszabb ideje regisztrált munkanélküliek aránya (TS 057)	Nők aránya a 180 napon túli nyilvántartott álláskeresőkön belül (TS 058)
	%	%
2016	9,09	0,00
2017	0,00	n.a.
2018	14,29	0,00
2019	25,00	100,00
2020	25,00	100,00
2021	0,00	n.a.

Forrás: TeIR, Nemzeti Munkaügyi Hivatal

b) alacsony iskolai végzettségűek foglalkoztatottsága; Veszény településen nem jellemző az alacsony iskolázottság. A szülők igyekeznek támogatni gyermekeiket a tanulásban. Jellemző a helyi fiatal generációra, hogy legalább érettségi szintű végzettséget szereznek.

**3.2.4. számú táblázat - Regisztrált munkanélküliek/nyilvántartott álláskeresők száma iskolai**

végzettség szerint							
Év	Regisztrált munkanélküliek/nyilvántartott álláskeresők száma összesen (TS 052)	Regisztrált munkanélküliek/nyilvántartott álláskeresők megoszlása iskolai végzettség szerint					
		8 általánosnál alacsonyabb végzettség (TS 036)		Általános iskolai végzettség (TS 035)		8 általánosnál magasabb iskolai végzettség	
	Fő	Fő	%	Fő	%	Fő	%
2016	11	0	0,00%	1	9,09%	10	90,91%
2017	4	0	0,00%	0	0,00%	4	100,00%
2018	7	0	0,00%	2	28,57%	5	71,43%
2019	4	0	0,00%	0	0,00%	4	100,00%
2020	8	0	0,00%	0	0,00%	8	100,00%
2021	4	0	0,00%	0	0,00%	4	100,00%

Forrás: TeIR, Nemzeti Munkaügyi Hivatal

Az alacsony iskolai végzettség nagyon-nagyon elenyésző Veszékenyben. A regisztrált munkanélküliek közül mindenki rendelkezik legalább 8 általános iskolai végzettséggel.

- c) közfoglalkoztatás, közfoglalkoztatásból az elsődleges munkaerőpiacra történő átlépés lehetőségei;

3.2.5. számú táblázat - Foglalkoztatáspolitikai		
Év	Aktív foglalkoztatás-politikai eszközökkel támogatottak száma (TS 050)	Közfoglalkoztatottak száma (TS 055)
	Fő	(éves átlag - fő)
2016	4	3
2017	6	2
2018	1	1
2019	2	0
2020	7	0
2021	2	0

Forrás: TeIR, Nemzeti Munkaügyi Hivatal

A táblázatból látható, hogy 2018 után nincs közfoglalkoztatott a településen.

- d) a foglalkoztatáshoz való hozzáférés esélyének mobilitási, információs és egyéb tényezői; közlekedés, potenciális munkalehetőségek, tervezett beruházások, lehetséges vállalászási területek, helyben/térségben működő foglalkoztatási programok;

Veszékeny községben a foglalkoztatási helyzet nagyon kedvező.

Van munkalehetőség:

- - Novomatic Hungária: megközelítőleg 300 fő
- - METNA kb. 270 fő
- - kisebb vállalkozások kb.: 80 fő (így összesen: kb. 650 fő)

Az önkormányzat által foglalkoztatottak létszáma jelenleg 3 fő: 1 falugondnok 1 karbantartó, 1 takarító, az Osli Közös Önkormányzati Hivatal (Osli – Veszvény – Hövej) állományából pedig 3 fő dolgozik a hivatal veszvényi kirendeltségén.

Ezekben az adatokban benne van községünk vonzereje, hisz környékünkön kevés olyan kis település van, ahol adott ennyi munkalehetőség helyben.

Az egyéni vállalkozók tevékenységüket részben főfoglalkoztatásban, részben mellékfoglalkoztatásban folytatják.

Érdemes még az őstermelők számát is megemlíteni, amely szintén jelentős.

- e) fiatalok foglalkoztatását és az oktatásból a munkaerőpiacra való átmenetet megkönnyítő programok a településen; képzéshez, továbbképzéshez való hozzáférésük;

A településen nem működnek ilyen jellegű programok. A továbbképzéshez való hozzáférés legközelebbi pontja Kapuvár, illetve Csorna, Győr, Sopron, melyek elérése tömegközlekedéssel, illetve személygépkocsival oldható meg. Ezek hiánya jelentős hátrányt jelent a településen élők számára.

Év	Nyilvántartott álláskeresők száma (TS 052)	Nyilvántartott pályakezdő álláskeresők száma (TS 053)
	Fő	Fő
2016	11	2
2017	4	0
2018	7	0
2019	4	0
2020	8	1
2021	4	0

Forrás: TeIR, Nemzeti Munkaügyi Hivatal

- f) munkaerő-piaci integrációt segítő szervezetek és szolgáltatások feltérképezése, szakképzéshez, felnőttképzéshez és egyéb munkaerő-piaci szolgáltatásokhoz való hozzáférés, helyi foglalkoztatási programok;

Az előző pontban leírtak érvényesek ebben az esetben is.

g) mélyszegénységben élők és romák települési önkormányzati saját fenntartású intézményekben történő foglalkoztatása;

Veszvény községben a jelenleg rendelkezésre álló adatok alapján nem élnek romák.

h) hátrányos megkülönböztetés a foglalkoztatás területén;

Nincs adatunk hátrányos megkülönböztetésről a foglalkoztatás területén.

i) digitális ismeretek megszerzésének és hozzáféréseinek lehetőségei.

A könyvtár épületében lehetőség van digitális eszközök ingyenes használatára.

### **3.3 Pénzbeli és természetbeni szociális ellátások, aktív korúak ellátása, munkanélküliséghez kapcsolódó támogatások**

A szociális ellátás feltételeinek biztosítása az állam központi szerveinek és a helyi önkormányzatoknak a feladata. (1993. évi III. tv. A szociális igazgatásról és a szociális ellátásokról). A szociális ellátások a rászorultság mértékétől és okától függően vehetők igénybe. A juttatások azokat a hátrányokat igyekeznek kiküszöbölni, kompenzálni, amelyek az adott személyt helyzetéből adódóan sújtják. A rendelet megfogalmazza a hatásköri rendelkezéseket, mi szerint az önkormányzat képviselő – testülete, vagy a polgármester hatásköre-e az elbírálás.

Az önkormányzat képviselő–testülete a polgármester hatáskörébe utalja I. fokon a települési támogatás elbírálását. A települési támogatás formái:

- rendkívüli települési támogatás
- temetési támogatás
- szülési támogatás

Ezekon felül az önkormányzat a rendeletében meghatározottak szerint szociális rászorultság alapján iskolakezdési támogatást, idősek támogatását és helyi lakásépítési támogatást biztosít.

A szociális alapellátások közül Veszvényben a szociális étkeztetés működik. Átlagosan napi 20 adag szociális ebéd kerül kiszállításra Veszvényben az arra jogosultak részére. A szociális ebédet valamennyi érintett részére ingyenesen kiszállítja az önkormányzat dolgozói útján. A Nyitott-Kapuvár Térségi Szociális Szolgáltató Központ keretében történik a többek között a családsegítés, a gyermekjóléti szolgálat működtetése, fogyatékosok nappali ellátása, házi segítségnyújtás, jelzőrendszeres segítségnyújtás.

Veszvény Község Önkormányzata 2022.01.01. napjától falugondnoki szolgáltatást biztosít, melynek feladatait az önkormányzattal közalkalmazotti jogviszonyban álló 1 fő falugondnok látja el.

Az idősek támogatására 2012 novemberében vásárolt önkormányzatunk egy új 7 személyes Renault kisbuszt, mellyel az időseket hetente több alkalommal szállítja háztól házig orvosi vizsgálat, gyógyszerkiváltás céljából ingyenesen. Veszvény a 85-ös főút mellett helyezkedik el, a főútvonal a falu déli szélén található. A közlekedés szempontjából előnytelen ez, hisz az autóbuszok, illetve a vonatok is elkerülik a települést. Ez főleg az időseknek jelentett eddig gondot, a kisbusz megvásárlásával ez a probléma került kiküszöbölésre.

A jelentkezés az önkormányzatnál történik, igény esetén kerül a busz elindításra. Több éves adatok alapján azt mondhatjuk, hogy van igény a fenti szolgáltatásra.

2022-ben a Magyar Falu Program pályázatának keretében a település sikeresen pályázott és nyert egy kisbuszt, amit az időközben kinevezett falugondnoki szolgálat vett használatba.

A 2013 januárjában bevezetett járási rendszerrel elkerültek a településekről a szociális ellátások közül a legnagyobb mértékben igénybe vett közgyógyellátás, egészségügyi ellátás és az ápolási díj.

<b>3.3. 1. számú táblázat - Passzív foglalkoztatás-politikai eszközök - Álláskeresők ellátásai I.</b>				
Év	Nyilvántartott álláskeresők száma (TS 052)		Álláskeresői ellátásban részesülő nyilvántartott álláskeresők száma (TS 047)	
	Fő	15-64 év közötti népesség %-ában	Fő	Nyilvántartottak %-ában
2016	11	1,74%	6	54,55%
2017	4	0,63%	2	50,00%
2018	7	1,09%	5	71,43%
2019	4	0,64%	4	100,00%
2020	8	1,27%	3	37,50%
2021	4	0,62%	3	75,00%

Forrás: TeIR, Nemzeti Munkaügyi Hivatal

<b>3.3.2. számú táblázat - Passzív foglalkoztatás-politikai eszközök - Álláskeresők ellátásai II.</b>						
Év	Szociális támogatásban részesülő nyilvántartott álláskeresők száma (TS 048)		Foglalkoztatást helyettesítő támogatásban részesítettek átlagos havi száma (TS 054)		Ellátásban részesülő nyilvántartott álláskeresők száma (TS 049)	
	Fő	Nyilvántartotta	Fő	Nyilvántartotta	Fő	Nyilvántartotta

		<b>k %-ában</b>		<b>k %-ában</b>		<b>k %-ában</b>
2016	0	0,00%	n.a.	-	6	54,55%
2017	0	0,00%	0	0,00%	2	50,00%
2018	0	0,00%	0	0,00%	5	71,43%
2019	0	0,00%	0	0,00%	4	100,00%
2020	0	0,00%	0	0,00%	3	37,50%
2021	0	0,00%	0	0,00%	3	75,00%

Forrás: TeIR, Nemzeti Munkaügyi Hivatal

<b>3.3.3. számú táblázat - Egészségkárosodási és gyermekfelügyeleti támogatás</b>	
<b>Év</b>	<b>Egészségkárosodási és gyermekfelügyeleti támogatásban részesítettek havi átlagos száma (TS 056)</b>
	<b>fő</b>
2016	n.a.
2017	1
2018	1
2019	1
2020	1
2021	1

Forrás: TeIR, KSH

### **3.4 Lakhatás, lakáshoz jutás, lakhatási szegregáció**

E fejezetben a lakhatáshoz kapcsolódó területet elemezzük, kiemelve a bérlakás-állományt, a szociális lakhatást, az egyéb lakáscélra nem használt lakáscélú ingatlanokat, feltárva a településen fellelhető elégtelen lakhatási körülményeket, veszélyeztetett lakhatási helyzeteket és hajléktalanságot, illetve a lakhatást segítő támogatásokat. E mellett részletezzük a lakhatásra vonatkozó egyéb jellemzőket, elsősorban a szolgáltatásokhoz való hozzáférést.

Veszvény községben 2007-ben új utca került kialakításra. Első ütemben 13 db összközműves építési telek valamint 1 játszótér került kialakításra, majd a második ütemben újabb 14 db, illetve a III. ütem keretében újabb 19 építési telkeket alakított ki az önkormányzat. 2022-ben újabb telkek kialakítása vette kezdetét.

Az új utcában szinte csak fiatal, gyermekes családok építkeztek. Ezért is volt fontos egy új játszótér kialakítása, amely gyermek zsvivajtól hangos.

A játszótérre már több, az EU szabványainak megfelelő játék is került, illetve folyamatosan bővül. Községünk nagyon népszerű a szomszédos országok állampolgárai körében. Körülbelül 30 ingatlant vásároltak meg más nemzetiségű állampolgárok, van közöttük német, osztrák, svájci,



belga. Életkorukat tekintve is vegyes a kép, hisz van közöttük fiatal, de van közöttük nyugdíjas is. Többségük rendszeresen itt is tartózkodik, beilleszkedett a falu életébe.

Falunk lakói elfogadták a betelepülőket, velük jó kapcsolatokat, barátságokat alakítottak ki.

3.4.1. számú táblázat - Lakásállomány						
Év	Lakásállomány (db) (TS 073)	Épített lakások száma (TSv 077)	Épített lakások száma 1000 lakásra (TS 078)	1-2 szobás lakások aránya (TS 076)	A közüemi szennyvízgyűjtő-hálózatba bekapcsolt lakások aránya (TS 074)	A közüemi ivóvízvezeték-hálózatba bekapcsolt lakások aránya (TS 075)
	db	db	db	%	%	%
2016	393	0	0,00	25,95	95,42	100,00
2017	395	2	5,06	25,82	95,95	100,00
2018	396	1	2,53	25,76	96,46	100,00
2019	399	3	7,52	25,81	95,49	100,00
2020	405	6	14,81	25,43	96,54	98,52
2021	410	5	12,20	25,12	97,07	100,00

Forrás: TeIR, KSH Tstar, önkormányzati adatok

Az új telkek kialakításával párhuzamosan a lakásállomány is folyamatosan bővült.

A folyamatban lévő új telkek kialakítása végett várhatóan ez a tendencia a következő években is folytatódni fog.

Az önkormányzat szolgálati lakással nem rendelkezik, de nyugodtan mondhatjuk, hogy nincs is rá igény.

Életveszélyes, lakhatatlan ingatlannal nem rendelkezünk.

a) bérlakás-állomány

3.4.2. számú táblázat - Bérlakás és szociális lakás állomány opcionális (önkormányzati adatok)							
Év	Lakásállomány (db) (TS 073)	Ebből elégtelen lakhatási körülményeket biztosító lakások száma	Bérlakás állomány (db)	Ebből elégtelen lakhatási körülményeket biztosító lakások száma	Szociális lakásállomány (db)	Ebből elégtelen lakhatási körülményeket biztosító lakások száma	Egyéb lakáscélra használt nem lakáscélú ingatlanok (db)
	db	db	db	db	db	db	db
2016	393	n.a.	n.a.	n.a.	n.a.	n.a.	n.a.
2017	395	n.a.	n.a.	n.a.	n.a.	n.a.	n.a.
2018	396	n.a.	n.a.	n.a.	n.a.	n.a.	n.a.
2019	399	n.a.	n.a.	n.a.	n.a.	n.a.	n.a.
2020	405	n.a.	n.a.	n.a.	n.a.	n.a.	n.a.
2021	410	n.a.	n.a.	n.a.	n.a.	n.a.	n.a.

Forrás: TeIR, KSH Tstar, önkormányzati adatok

Veszvény területén nem található bérlakás.

b) szociális lakhatás

Veszvény területén nem található szociális lakás.

c) egyéb lakáscélra használt nem lakáscélú ingatlanok

Veszvény területén nincs tudomásunk lakáscélra használt nem lakáscélú ingatlan.

d) lakhatást segítő támogatások

<b>3.4.3. számú táblázat - Lakhatást segítő támogatások</b>		
<b>Év</b>	<b>Települési támogatásban részesítettek száma (pénzbeli és természetbeni) (TS 136)</b>	<b>Egyéb önkormányzati támogatásban részesítettek száma (TS 137)</b>
	<b>Fő</b>	<b>Fő</b>
2016	n.a.	n.a.
2017	18	6
2018	237	7
2019	253	18
2020	245	36
2021	16	247

Forrás: TeIR, KSH Tstar

Veszvény Község Önkormányzata helyi lakásépítési támogatás lehetőségét nyújtja az újonnan épített ingatlanok esetén.

e) eladósodottság

Veszvény Község Önkormányzatának nincs hivatalos adata a településen élők az eladósodottságáról.

f) lakhatás egyéb jellemzői: külterületeken és nem lakóövezetben elhelyezkedő lakások, minőségi közszolgáltatásokhoz, közműszolgáltatásokhoz, közösségi közlekedéshez való hozzáférés bemutatása

A község infrastrukturális feltételei kedvezőek :

- Ivóvíz a lakások 100%-ban van.
- Gáz hálózat a község teljes területén kiépített.

- Szennyvíz csatorna lefedettség 98 % a településen a rákötött lakások arányában. A belterületi önkormányzati utak felújítása, illetve aszfaltozása folyamatosan történik, ütemezve. A csapadékvíz-elvezető rendszer szinte az egész településen megújult.
- Közösségi közlekedés: Veszvény a 85-ös főút mellett helyezkedik el, a főút mellett található buszmegálló, ahol óránként megáll autóbusz, mint Sopron, mint Győr irányába. Szintén a település határában található a vasútvonal, ahol 2 óránként áll meg vonat. A település központjába napi 3-4 autóbuszjárat közlekedik.

### 3.5 Telepek, szegregátumok helyzete

Veszvény községben szegregátum nem alakult ki.

- a telep, /szegregátum mint lakókörnyezet jellemzői (kiterjedtsége, területi elhelyezkedése, megközelíthetősége, a közösségi közlekedés, és a munkába jutás egyéb lehetőségei, lakásállományának állapota, közműellátottsága, közszolgáltatásokhoz való hozzáférés lehetőségei, egyéb környezet-egészségügyi jellemzői);
- a telepen, /szegregátumokban élők általános jellemzői és társadalmi problémák szempontjából főbb mutatói: életkori megoszlás, iskolai végzettség, foglalkoztatottsági helyzet, segélyezettek, hátrányos, halmozottan hátrányos helyzetű gyermekek aránya;;
- a szegregációval veszélyeztetett területek, a lakosság területi átrendeződésének folyamatai.

### 3.6 Egészségügyi és szociális szolgáltatásokhoz való hozzáférés

- az egészségügyi alapszolgáltatásokhoz, szakellátáshoz való hozzáférés

3.6.1. számú táblázat – Egészségügyi ellátás						
Év	Felnőttek és gyermekek részére szervezett háziorvosi szolgálatok száma (TS 107)	Csak felnőttek részére szervezett háziorvosi szolgálatok száma (TS 106)	A házi gyermekorvosok által ellátott szolgálatok száma (TS 108)	Gyógyszertárak és fiókgyógyszertárak száma (TS 110)	Közgyógyellátási igazolvánnyal rendelkezők száma (alanyi és normatív alapon kiadott) (TS 133)	Ápolási díj, alanyi jogon: támogatásban részesítettek évi átlagos száma (TS 135)
	db	db	db	db	Fő	Fő
2016	0	0	0	0	n.a.	n.a.
2017	0	0	0	0	9	2,64
2018	0	0	0	0	9	3,23
2019	0	0	0	0	23	2,96
2020	0	0	0	0	20	3,16
2021	0	0	0	0	15	2,75

Forrás: TeIR, KSH  
Tstar

Magyarország helyi önkormányzatairól szóló 2011. évi CLXXXIX. törvény 13. § (1) bekezdés 4. pontja határozza meg, hogy az egészségügyi alapellátás, az egészséges életmód segítését célzó szolgáltatások kötelezően ellátandó feladata az önkormányzatnak. Az egészségügyről szóló 1997. évi CLIV. törvény 152. §-a értelmében a települési önkormányzat az egészségügyi alapellátás körében gondoskodik:

- a háziorvosi, házi gyermekorvosi ellátásról,
- a fogorvosi alapellátásról,
- az alapellátáshoz kapcsolódó ügyeleti ellátásról,
- az iskola-egészségügyi ellátásról.

E fejezetben vizsgáljuk a település lakosságának egészségügyi helyzetét, az ellátáshoz való hozzáférést. Az egészségügyi ellátás helyben a házi orvosi praxisokon keresztül valósul meg a felnőttek és a gyermekek körében is. A házi orvosi szolgálatot az Osli székhellyel működő "PAX CORPORIS ET ANIMAE" BT. látja el Dr. Szalai László háziorvos közreműködésével. Veszkényben hetente 3 alkalommal van rendelés a felnőttek körében.

A házi gyermekorvosi feladatokat Dr. Halada Klára gyermekorvos végzi szintén BT keretében. A doktornő Kapuváron, illetve Babót községben is ellátja ezen feladatokat. Hetente 2 alkalommal rendel községünkben. Védőnőnk Kertész Erzsébet, aki már több, mint 30 éve védőnő községünkben. A védőnő 2023.július 1. napjától a Győr-Moson-Sopron Vármegyei Petz Aladár Egyetemi Oktató Kórház alkalmazásában áll. Hetente két alkalommal van félfogadása Veszkényben. Az orvosi ellátás az önkormányzat tulajdonát képező ingatlanban történik. Pályázatok útján az elmúlt években az orvosi rendelő kibővítésre és korszerűsítésre került. Ezen felül a Magyar Falu Program keretein belül bővült az orvosi eszközpark.

*b)* prevenció és szűrőprogramokhoz (pl. népegészségügyi, koragyermekkorai kötelező szűrésekhez) való hozzáférés

A községben a népegészségügyi szűréseken való részvételt megfelelő módon nyilvántartják. A szűrővizsgálatokat a háziorvos által helyben szervezett szűréseken vehetik igénybe a község lakói. Átlagosan a részvételi arány egy-egy szűrővizsgálaton 50%. A nők körében végzett emlőszűrések és méhnyak-szűrések elfogadottsága igen eltérő. Míg emlőszűrésen az érintettek nagyobb százalékban jelennek meg, addig méhnyak-szűrésen csak ennek mintegy fele vesz részt. Ez indokolható azzal, hogy emlőszűrésre az érintett korosztály tagjai minden 2 évben személyesen kapnak meghívót. A kötelező védőoltások jelentősége a településen általánosan elismert, s nem jellemző, hogy maradnának ki állampolgárok a védőoltásból. Összességében megállapítható, hogy Veszkény lakosságának egészségi állapota jó, az ellátórendszer kiépített, a településen hozzáférhető. A betegségek megelőzésének fontos formája a szűréseken való részvétel további ösztönzése, és a felvilágosító tevékenység kiterjesztése.

c) fejlesztő és rehabilitációs ellátáshoz való hozzáférés

Fejlesztő és rehabilitációs ellátás a környező nagyobb településen érhető el.

d) közétkeztetésben az egészséges táplálkozás szempontjainak megjelenése

Településünkön a Rábakész Kft. látja el az óvodai, iskolai és szociális étkeztetést. Menüjük összeállításánál figyelembe veszik az ételek tápanyag összetételét és a meghatározott sémennyiségre is odafigyelnek. Ezzel egészséges étkezési lehetőséget biztosítanak az igénybevevők számára.

e) sportprogramokhoz való hozzáférés

A településen fontos a *sportolásra* lehetőséget biztosító infrastruktúra folyamatos fejlesztése. Rendelkezünk egy 450 m<sup>2</sup> –es tornacsarnokkal, illetve füves labdarúgó pályával. Emellett a sportcsarnok előtti területen sportolásra alkalmas kültéri fitness eszközök kerültek kihelyezésre. A település területén sportegyesület is működik MET-NA Sportegyesület Veszény néven, labdarúgással foglalkozik. Az egyesület célja a rendszeres sportolás, versenyzés biztosítása. Gondoskodik a tagjai rendszeres testedzéséről és elősegíti az oktatási intézmények tanulóinak és a lakosság sporttevékenységét.

f) személyes gondoskodást nyújtó szociális szolgáltatásokhoz való hozzáférés

A személyes gondoskodást nyújtó szociális szolgáltatásokhoz való hozzáférést a Nyitott KAPU-VÁR Térségi Szociális Szolgáltató Központ keretein belül biztosított.

g) drogprevenációs szolgáltatások;

Drogprevenációs előadások a Nyitott KAPU-VÁR Térségi Szociális Szolgáltató Központ keretein belül és a helyi iskolarendőr által biztosított.

h) hátrányos megkülönböztetés, az egyenlő bánásmód követelményének megsértése a szolgáltatások nyújtásakor;

Hátrányos megkülönböztetésre nem került sor.

i) előnyben részesítési (hátránykompenzáló juttatások, szolgáltatások) a szociális és az egészségügyi ellátórendszer keretein belül.

<b>3.6.2. Népkonyha</b>	
<b>Év</b>	<b>Népkonyhán kiosztott ételadagok száma (db)</b>
2016	n.a.

2017	n.a.
2018	n.a.
2019	n.a.
2020	n.a.
2021	n.a.

Forrás: Önkormányzati adat

### 3.7 Községi viszonyok, helyi közelet bemutatása

A tornacsarnok, a füves labdarúgó pálya az önkormányzat tulajdonát képezi. Fenntartásuk önkormányzati feladat. Veszvény községben a MET-NA SE labdarúgó csapata a megyei II. osztályban szerepel.

A 2023. évben napelemmel szerelték fel az épületet energiatakarékosság céljából.

A 2018. évben a Sportcsarnok felújítására nyertünk pályázatot. Ennek keretében kívül és belül is megújul a csarnok. Nyílászárók cseréjére, illetve a vizes blokk felújítására is sor kerül.

A pályázaton nyert összeg meghaladja a 30 millió forintot.

A településen a kulturális ágazat is hozzájárul a község békés, kiegyensúlyozott közösségi életéhez. Veszvényi Férfi Dalkör és Sramlizenekar a 2007. évben alakult.

A fiatal, hagyományörző feladatot is magára vállaló egyesület a rábaközi és környező régió zenei, énekes hagyományait népszerűsíti, megismerteti és megőrzi a következő korosztályok számára. Azóta is rendszeresen fellépnek, az ország számos településén időről-időre pedig megújulnak és újabb repertoárral várják az érdeklődőket.

A Civilek a Kultúráért egyesület Veszvény határain belül és kívül is tevékenykedik. Előadásokat és kirándulásokat szerveznek számos témában. A településen megrendezett programok lebonyolításában is kiveszik részüket.

A Veszvényi Lovas Egyesület fő szempontja a lovassportok népszerűsítése és a közösségteremtés. Több mint másfél évtizede megrendezik Veszvényben az éves Veszvényi Fogathajtó versenyt. Az eseményre a település számos korosztályából, de még az ország messzebb elhelyezkedő területeiről is érkeznek a ló szerető emberek.

A Veszvény Ifjúságáért Alapítvány a településen létrehozott alapítvány. Fő tevékenységük a fiatalok támogatása, így az iskolakezdés időszakában a helyi iskolában tanulók számára minden évben támogatást nyújtanak.

a) közösségi élet színterei, fórumai;

<b>3.7.1. számú táblázat - Intézményi ellátottság (2019)</b>			
<b>Tornateremmel, tornaszobával ellátott köznevelési intézmények száma (intézmény székhelye szerint) (TS 102)</b>	<b>Sportcsarnok, sportpálya léte (TS 103)</b>	<b>A települési könyvtárak kikölcsönzött egységeinek száma (TS 104)</b>	<b>Közművelődési intézmények száma (TS 105)</b>
<b>db</b>	<b>van/nincs</b>	<b>db</b>	<b>db</b>
0	igen	478	1

Forrás: TeIR, KSH Tstar

A település életében fontos szerepet töltenek be közösségi szinterek, a sport, a művelődés helyi feltételeinek biztosításával. A helyi közösségi együttélés fő jellemzője a társadalmi szolidaritás, ami megnyilvánul a településen élő idősek és gyermekek irányába.

b) közösségi együttélés jellemzői, konfliktuskezelési megoldások;

A régóta itt élő emberek többsége jól kezeli az egymás közötti konfliktust, az újonnan beköltözöttek pedig igyekeznek beilleszkedni. pár eset kivételével hamar megoldják a felmerült problémát.

c) helyi közösségi szolidaritás megnyilvánulásai;

A településen kiemelkedő a közösség összetartása. A településen megrendezett programok során számos személy segíti a programok zavartalan lebonyolítását. Részt vesznek a falunapi közös főzésben, a kolbásznapi kolbászsütésben. Az ukrán háború okán kialakult menekültválság során is rengetegen részt vettek a számukra indult gyűjtésben.

d) a helyben élő nemzetiségek kulturális sokszínűségének bemutatása és kulturális identitásuk megőrzésének lehetőségei;

Veszékenyben a rendelkezésre álló adatok szerint nem élnek nemzetiségek, a magyar kultúrát a megrendezett programok alatt igyekeznek az önkormányzat népszerűsíteni.

e) helyi lakossági önszerveződések.

A településen számos helyi lakossági önszerveződés található. Ezek a következők:

- Veszényi Férfi Dalkör és Sramlizenekar
- Veszényi Lovas Egyesület
- Civilek a Kultúráért Egyesület
- Veszény Ifjúságért Alapítvány

### **3.8 A roma nemzetiségi önkormányzat célcsoportokkal kapcsolatos esélyegyenlőségi tevékenysége, partnersége a települési önkormányzattal**

A községben magyar nemzetiségű állampolgárok élnek, így nemzetiségi önkormányzat, közöttük roma nemzetiségi önkormányzat nincs.

### **3.9 Következtetések: problémák beazonosítása, fejlesztési lehetőségek meghatározása.**

A mélyszegénységben élők és a romák helyzete, esélyegyenlősége vizsgálata során településünkön	
beazonosított problémák	fejlesztési lehetőségek

2018 év folyamán EFOP pályázat keretében kerültek programok megrendezésre a hátrányos helyzetű lakosok számára. Jelenlegi adataink szerint Veszény területén nem jellemző a mélyszegénység.

#### 4. A gyermekek helyzete, esélyegyenlősége, gyermekszegénység

##### 4.1 A gyermekek helyzetének általános jellemzői gyermekek száma, aránya, életkori megoszlása, demográfiai trendek

4.1. számú táblázat - Gyermekkorú népesség összetétele nemek és korcsoportok szerint (2.számú táblázatból)

Korcsoport	Fő			Az állandó népességből a megfelelő korcsoportú nők és férfiak aránya (%)	
	Férfiak	Nők	Összesen (TS 003)	Férfiak (TS 005)	Nők (TS 007)
	Fő	Fő	Fő	%	%
<b>Állandó népesség száma</b> (férfiak TS 004, nők TS 006)	474	487	961	49,32 %	50,68 %
<b>0-2 évesek</b> (összes száma TS 008, aránya TS 009)			21	2,19%	
<b>0-14 éves</b> (férfiak TS 010, aránya TS 011; nők TS 012, aránya TS 013)	64	70	134	6,66%	7,28%
<b>15-17 éves</b> (férfiak TS 014, aránya TS 015; nők TS 016, aránya TS 017)	11	18	29	1,14%	1,87%

Forrás: TeIR, KSH Tstar

- a) veszélyeztetett és védelemben vett, hátrányos helyzetű, illetve halmozottan hátrányos helyzetű gyermekek, valamint fogyatékossgal élő gyermekek jellemzői, egészségügyi, szociális, lakhatási helyzete;

4.1.1. számú táblázat - Védelemben vett és veszélyeztetett kiskorú gyermekek

Év	Védelemben vett kiskorú gyermekek száma (TS 116)	Veszélyeztetett kiskorú gyermekek száma (TS 115)
	Fő	Fő
2016	0	n.a.
2017	0	n.a.
2018	4	n.a.
2019	7	11
2020	1	14



2021	0	10
------	---	----

Forrás: TeIR, KSH Tstar

Jelenleg nem tudunk ilyen gyermekről a településen.

b) rendszeres gyermekvédelmi kedvezményben részesülők valamint

<b>4.1.2. számú táblázat - Rendszeres gyermekvédelmi kedvezményben részesítettek</b>	
<b>Év</b>	<b>Rendszeres gyermekvédelmi kedvezményben részesítettek évi átlagos száma (TS 111)</b>
	<b>Fő</b>
2016	n.a.
2017	6
2018	3
2019	8
2020	5
2021	2

Forrás: TeIR, KSH Tstar, Önkormányzati adatok

Az évek során folyamatosan csökkent a rendszeres gyermekvédelmi kedvezményben részesítettek száma. Ennek több oka is van. A részesülők egy része már nem tartozik a jogosult korosztályba, egy részük pedig elköltözött a településről. Jelenleg egy fő veszi igénybe ezt a támogatást.

c) a gyermek jogán járó helyi juttatásokban részesülők helyzete;

<b>4.1.3. számú táblázat - Árvaeállítás</b>			
<b>Év</b>	<b>Árvaeállításban részesülő férfiak száma (fő) (TS 065)</b>	<b>Árvaeállításban részesülő nők száma (fő) (TS 066)</b>	<b>Árvaeállításban részesülők összesen</b>
	<b>Fő</b>	<b>Fő</b>	<b>Fő</b>
2016	4	3	7
2017	4	2	6
2018	3	2	5
2019	3	2	5

2020	2	2	4
2021	1	2	3

Forrás: TeIR, KSH Tstar, Önkormányzati adatok

d) ingyenes vagy kedvezményes iskolai étkeztetésben részesülők jellemzői

A törvényi lehetőségükkel élve többen 50%-os kedvezménnyel étkeznek a helyi iskolában,

e) magyar állampolgársággal nem rendelkező gyermekek helyzete;

Két nem magyar állampolgárságú családról tud a településen az önkormányzat, ők a helyi és szomszédos város intézményeit veszik igénybe.

f) állampolgársággal rendelkező, illetve magyar állampolgársággal nem rendelkező külföldről visszatért, hátrányos helyzetű családban élő gyerekek jellemzői.

Nincs tudomásunk ilyen személyről.

#### 4.2 Szegregált, telepszerű lakókörnyezetben élő gyermekek helyzete, esélyegyenlősége

#### 4.3 A hátrányos, illetve halmozottan hátrányos helyzetű, valamint fogyatékossgal élő gyermekek szolgáltatásokhoz való hozzáférése

a) védőnői ellátás jellemzői (pl. a védőnő által ellátott települések száma, egy védőnőre jutott ellátott, betöltetlen státuszok)

4.3.1. számú táblázat – Védőnői álláshelyek száma			
Év	Betöltött védőnői álláshelyek száma (TS 109)	0-3 év közötti gyermekek száma	Átlagos gyermekszám védőnőnként
	db	Fő	Fő
2016	0	n.a.	-
2017	0	n.a.	-
2018	0	n.a.	-
2019	0	n.a.	-
2020	0	n.a.	-
2021	n.a.	n.a.	-

Forrás: TeIR, KSH Tstar, Önkormányzati adatok

A települést ellátó védőnő több települést lát el egymaga, foglalkoztatása 2023.07.01. napjával elkerült az önkormányzatok hatásköréből.

b) gyermekorvosi ellátás jellemzői (pl. házi gyermekorvoshoz, gyermek szakorvosi ellátáshoz való hozzáférés, betöltetlen házi gyermekorvosi praxisok száma)

4.3.2. számú táblázat – Gyermekorvosi ellátás					
Év	Felnőttek és gyermekek részére szervezett házi orvosi szolgálatok száma (TS 107)	Csak felnőttek részére szervezett házi orvosi szolgáltatások száma (TS 106)	A házi gyermekorvosok által ellátott szolgálatok száma (TS 108)	Gyermekorvos által ellátott gyerekek száma	Felnőtt házi orvos által ellátott gyerekek száma
	db	db	db	Fő	Fő
2016	0	0	0	n.a.	n.a.
2017	0	0	0	n.a.	n.a.
2018	0	0	0	n.a.	n.a.
2019	0	0	0	n.a.	n.a.
2020	0	0	0	n.a.	n.a.
2021	0	0	0	n.a.	n.a.

Forrás: TeIR, KSH Tstar, Önkormányzati adatok

- b) 0–7 éves korúak speciális (egészségügyi-szociális-oktatási) ellátási igényeire (pl. korai fejlesztésre, rehabilitációra) vonatkozó adatok

Nem rendelkezünk ez irányú adattal.

- d) gyermekjóléti alapellátások, Biztos Kezdet Gyerekház, Tanoda, gyermekszegénységet csökkentő speciális szolgáltatások;

Nem rendelkezünk ez irányú adattal.

- e) gyermekek napközbeni ellátásai, bölcsődei ellátás;

4.3.3. a.) számú táblázat - Bölcsődék és bölcsődébe beíratott gyermekek száma		
Év	Működő, önkormányzati bölcsődei férőhelyek száma	Önkormányzati bölcsődébe beírt gyerekek száma
	db	Fő
2016	n.a.	n.a.
2017	n.a.	n.a.
2018	n.a.	n.a.
2019	n.a.	n.a.
2020	n.a.	n.a.
2021	n.a.	n.a.

Forrás: Önkormányzati és intézményi adatgyűjtés

4.3.3. b.) számú táblázat - Bölcsődék és bölcsődébe beíratott gyermekek száma								
Év	Működő munkahelyi bölcsődei férőhelyek száma (TS 126)	Munkahelyi bölcsődébe beírt gyerekek száma (TS 122)	Működő családi bölcsődei férőhelyek száma (TS 125)	Családi bölcsődébe beírt gyerekek száma (TS 121)	Működő mini bölcsődei férőhelyek száma (TS 127)	Mini bölcsődébe beírt gyerekek száma (TS 123)	Működő (összes) bölcsődei férőhelyek száma (TS 124)	Bölcsődébe (összes) beírt gyermekek száma (TS 120)
	db	Fő	db	Fő	db	Fő	db	Fő
2016	n.a.	n.a.	n.a.	n.a.	n.a.	n.a.	n.a.	n.a.
2017	0	0	0	0	0	0	0	0
2018	0	0	0	0	0	0	0	0
2019	0	0	0	0	0	0	0	0
2020	0	0	0	0	0	0	0	0
2021	0	0	0	0	0	0	0	0

Forrás: TeIR, KSH Tstar

A településen nem található bölcsőde, az ellátás a Kapuváron működő Király-tó Óvoda és Bölcsőde keretein belül vehető igénybe. Az óvodai ellátás helyben biztosított.

f) gyermekvédelem;

Az önkormányzat kötelezettségeinek megfelelően biztosítja a rendszeres gyermekvédelmi ellátást. Ezt jellemzően pár személyre vonatkozóan veszik igénybe. Ezen felül éves szinten iskolakezdési támogatás lehetőségét nyújtja az általános iskolai korosztálynak, emellett a születendő gyermekek jogcímén szülési támogatást biztosít. A jogosult gyermekek számára kedvezményes étkezést biztosít az önkormányzat.

g) krízishelyzetben igénybe vehető szolgáltatások;

A családok segítése érdekében veszélyeztetettséget és krízishelyzetet észlelő jelzőrendszer működik. A jegyző, továbbá a szociális, egészségügyi szolgáltató, intézmény, valamint a gyermekjóléti szolgálat, a pártfogói felügyelői és a jogi segítségnyújtói szolgálat jelzi, a társadalmi szervezetek, egyházak és magánszemélyek jelezhetik a családsegítést nyújtó szolgáltatóknak, intézménynek, ha segítségre szoruló családról, személyről szereznek tudomást. A családsegítést nyújtó szolgáltató, intézmény feltérképezi az ellátási területen élő szociális és mentálhigiénés problémákkal küzdő családok, személyek körét, és személyesen felkeresve tájékoztatja őket a családsegítés céljáról, tartalmáról.

h) egészségfejlesztési, sport-, szabadidős és szünidős programokhoz való hozzáférés;

A településen több játszótér található, ahol a gyermekek különféle játszótéri eszközökkel tudják elfoglalni magukat. A település rendelkezik sportpályával, tornacsarnokkal és egy szabadtéri területtel, ahol sporteszközök kerültek elhelyezésre.

i) gyermekétkeztetés (intézményi, hétvégi, szünidei);

A településen az intézményi étkeztetés biztosított az óvodában és az iskolában. Szünidei gyermekétkeztetés iránt nem volt igény.

j) eltérő kultúrájú, vagy a hátrányos és nem hátrányos helyzetű gyermekcsoportok közötti programok;

A Település tekintetében ez a kérdés nem releváns.

k) hátrányos megkülönböztetés, az egyenlő bánásmód követelményének megsértése a szolgáltatások nyújtásakor;

Nem történt ilyen.

l) előnyben részesítés, hátránykompenzáló juttatások, szolgáltatások az ellátórendszerek keretein belül.

Nem történt ilyen.

#### 4.4 A kiemelt figyelmet igénylő gyermekek/tanulók, valamint fogyatékossgal élő gyerekek közoktatási lehetőségei és esélyegyenlősége

a) a hátrányos, illetve halmozottan hátrányos helyzetű, valamint sajátos nevelési igényű és beilleszkedési, tanulási, magatartási nehézséggel küzdő gyermekek/tanulók óvodai, iskolai ellátása, a köznevelési intézménybe és más településen található fejlesztő programokra való eljutás módja, lehetőségei;

4.4. a) 1.számú táblázat - Hátrányos és halmozottan hátrányos helyzetű óvodás gyermekek			
Év	Óvodába beírt gyermekek száma (gyógypedagógiai neveléssel együtt) (TS 087)	Hátrányos és halmozottan hátrányos helyzetű óvodás gyermekek száma (gyógypedagógiai neveléssel együtt) (TS 092)	Hátrányos és halmozottan hátrányos helyzetű óvodás gyermekek aránya az óvodás gyermekekben belül (TS 093)
	Fő	Fő	%
2016	31	0	0,00
2017	27	0	0,00
2018	28	0	0,00
2019	27	0	0,00
2020	26	0	0,00
2021	27	0	0,00

Forrás: TeIR, KSH Tstar

#### 4.4. a) 2. számú táblázat - Hátrányos és halmozottan hátrányos helyzetű általános iskolai tanulók

Év	Általános iskolai tanulók száma a nappali oktatásban	Hátrányos és halmozottan hátrányos helyzetű általános iskolai tanulók száma (gyógypedagógiai oktatással együtt) (TS 094)	Hátrányos és halmozottan hátrányos helyzetű tanulók aránya az általános iskolai tanulókon belül (TS 095)
	Fő	Fő	%
2016	n.a.	0	0,00
2017	n.a.	0	0,00
2018	n.a.	0	0,00
2019	n.a.	0	0,00
2020	n.a.	0	0,00
2021	n.a.	0	0,00

Forrás: TeIR, KSH Tstar, Önkormányzati és intézményi adatgyűjtés

**4.4. a) 3. számú táblázat - Hátrányos és halmozottan hátrányos helyzet a középszintű oktatásban**

Év	Hátrányos és halmozottan hátrányos helyzetű gimnáziumi tanulók száma (TS 096)	Hátrányos és halmozottan hátrányos helyzetű tanulók aránya a gimnáziumi tanulókon belül (TS 097)	Hátrányos és halmozottan hátrányos helyzetű szakközépiskolai tanulók és hátrányos helyzetű szakiskolai és készségfejlesztő iskolai tanulók száma a nappali oktatásban (TS 098)	Hátrányos és halmozottan hátrányos helyzetű szakközépiskolai tanulók és hátrányos helyzetű szakiskolai és készségfejlesztő iskolai tanulók aránya a tanulók számához viszonyítva (TS 099)	Hátrányos és halmozottan hátrányos helyzetű szakgimnáziumi tanulók száma (TS 100)	Hátrányos és halmozottan hátrányos helyzetű tanulók aránya a szakgimnáziumi tanulókon belül (TS 101)
	Fő	%	Fő	%	Fő	%
2016	0	n.a.	0	n.a.	0	n.a.
2017	0	n.a.	0	n.a.	0	n.a.
2018	0	n.a.	0	n.a.	0	n.a.
2019	0	n.a.	0	n.a.	0	n.a.
2020	0	n.a.	n.a.	n.a.	n.a.	n.a.
2021	0	n.a.	n.a.	n.a.	n.a.	n.a.

Forrás: TeIR, KSH Tstar

**4.4. a) 4. számú táblázat - Hátrányos és halmozottan hátrányos helyzet**

Év	Megállapított hátrányos helyzetű gyermekek és nagykorúvá vált gyermekek száma (TS 114)	Megállapított halmozottan hátrányos helyzetű gyermekek és nagykorúvá vált gyermekek száma (TS 113)
	fő	fő
2016	0	0
2017	0	0
2018	0	0
2019	0	0
2020	0	0
2021	0	0

Forrás: TeIR, KSH Tstar

4.4.2. számú táblázat - Óvodai nevelés adatai

Év	3-6 éves korú gyermekek száma	Óvodai gyermekcsoportok száma - gyógypedagógiai neveléssel együtt (TS 085)	Óvodai férőhelyek száma (gyógypedagógiai neveléssel együtt) (TS 090)	Óvodai feladatellátási helyek száma (gyógypedagógiai neveléssel együtt) (TS 088)	Óvodába beirt gyermekek száma (gyógypedagógiai neveléssel együtt) (TS 087)	Óvodai gyógypedagógiai gyermekcsoportok száma (TS 086)	Gyógypedagógiai oktatásban részesülő óvodás gyermekek száma az integráltan oktatott SNI gyermekek nélkül (TS 091)	Egy óvodai gyermekcsoportra jutó gyermekek száma (TS 089)
	fő	db	db	db	fő	db	fő	fő
2016	n.a.	2	50	1	31	0	0	16
2017	n.a.	2	50	1	27	0	0	14
2018	n.a.	2	50	1	28	0	0	14
2019	n.a.	2	50	1	27	0	0	14
2020	n.a.	2	50	1	26	0	0	13
2021	n.a.	2	50	1	27	0	0	14

Forrás: TeIR, KSH Tstar, Önkormányzati adatgyűjtés

b) a közneveléshez kapcsolódó kiegészítő szolgáltatások (pl. iskolára/óvodára jutó gyógypedagógusok, iskolapszichológusok száma stb.)

Az óvodások létszáma stagnál, hasonló az előző évekhez képest, a 30 fő körüli létszám biztosítottnak látszik

4.4.4. számú táblázat - Általános iskolák adatai: osztályok, gyógypedagógiai osztályok, feladatellátási helyek

Tanév	Az általános iskolai osztályok száma a gyógypedagógiai oktatásban (a nappali oktatásban) (TS 080)	Az általános iskolai osztályok száma (a gyógypedagógiai oktatással együtt) (TS 081)	Általános iskolai feladat-ellátási helyek száma (gyógypedagógiai oktatással együtt) (TS 079)	Egy általános iskolai osztályra jutó tanulók száma a nappali oktatásban (gyógypedagógiai oktatással együtt) (TS 082)	Más településről bejáró általános iskolai tanulók aránya a nappali oktatásban (TS 084)
	db	db	db	fő	%
2016	0	2	1	12,50	8,00
2017	0	2	1	11,50	8,70
2018	0	1	1	22,00	4,55
2019	0	1	1	18,00	0,00
2020	0	1	1	14,00	0,00
2021	0	1	1	15,00	0,00

Forrás: TeIR, KSH Tstar

Veszvény községben 1-4 osztály működik összevontan.

A Veszvényi Általános Iskola a K.A.T.I. tagintézményeként működik.

Az általános iskolában összevont osztályokban 1-2 osztály, 3-4. osztály folyik a tanítás.

5. osztálytól Kapuvárra járnak tanulni a gyermekek, ezt több intézményben is megtehetik.

4.4.5. számú táblázat - A 8. évfolyamot eredményesen befejezők a nappali oktatásban	
Tanév	A 8. évfolyamot eredményesen befejezte a nappali oktatásban (TS 083)
	Fő
2016	0
2017	0
2018	0
2019	0
2020	0
2021	0

Forrás: TeIR, KSH Tstar

c) hátrányos megkülönböztetés és jogellenes elkülönítés az oktatás, képzés területén, az intézmények között és az egyes intézményeken belüli szegregációs jelenségek;



d) az intézmények között a tanulók iskolai eredményességében, az oktatás hatékonyságában mutatkozó eltérések;

e) előnyben részesítés, hátránykompenzáló juttatások, szolgáltatások.

<b>4.4.6. számú táblázat - Gyermekjóléti, hátránykompenzáló szolgáltatások</b>				
<b>Év</b>	<b>Biztos kezdet gyerekházat rendszeresen igénybe vevő gyermekek száma</b>	<b>Tanoda szolgáltatást rendszeresen igénybe vevő gyermekek száma</b>	<b>Család- és gyermekjóléti szolgáltatást igénybe vevő kiskorúak száma</b>	<b>Szünidei étkeztetésben részesülő gyermekek száma (TS 112)</b>
	<b>Fő</b>	<b>Fő</b>	<b>Fő</b>	<b>Fő</b>
2016	n.a.	n.a.	n.a.	0
2017	n.a.	n.a.	n.a.	0
2018	n.a.	n.a.	n.a.	0
2019	n.a.	n.a.	n.a.	0
2020	n.a.	n.a.	n.a.	0
2021	n.a.	n.a.	n.a.	0

Forrás: TeIR, KSH Tstar, Önkormányzati és intézményfenntartói adatok

#### 4.5 Következtetések: problémák beazonosítása, fejlesztési lehetőségek meghatározása.

A gyerekek helyzete, esélyegyenlősége vizsgálata során településünkön	
beazonosított problémák	fejlesztési lehetőségek
A gyermekjóléti rendszer eredményes működése érdekében hatékony jelzőrendszer működtetése.	Veszélyeztetett gyermekek fokozott figyelemmel kísérése. A problémák azonnali, időbeli jelzése.

### 5. A nők helyzete, esélyegyenlősége

#### 5.1 A nők gazdasági szerepe és esélyegyenlősége

a) foglalkoztatás és munkanélküliség a nők körében

5.1.1. számú táblázat - Munkanélküliségi ráta nemek szerint (a 3.2.1. táblával azonos)			
Év	Nyilvántartott álláskereső aránya az állandó népességben a 15-64 évesek körében		
	Férfiak aránya (TS 033)	Nők aránya (TS 034)	Összesen
	%	%	%
2016	2,06	1,36	1,71%
2017	0,62	0,69	0,66%
2018	1,23	1,04	1,14%
2019	0,32	1,03	0,68%
2020	0,98	1,71	1,35%
2021	0,64	0,66	0,65%

Forrás: TeIR, Nemzeti Munkaügyi Hivatal

A munkanélküliség tekintetében nincsen különbség a nemek között.

5.1.2. számú tábla - A 180 napnál hosszabb ideje nyilvántartott  
álláskereső (a 3.2.3. táblával azonos)

Év	180 napnál hosszabb ideje regisztrált munkanélküliek aránya (TS 057)	Nők aránya a 180 napon túli nyilvántartott álláskeresőkön belül (TS 058)
	%	%
2016	9,09	0
2017	0	n.a.
2018	14,29	0
2019	25	100
2020	25	100
2021	0	n.a.

Forrás: TeIR, Nemzeti Munkaügyi Hivatal

5.1.3. számú táblázat - Pályakezdő álláskeresők száma (a 3.2.6. táblával azonos)		
Év	Nyilvántartott álláskeresők száma (TS 052)	Nyilvántartott pályakezdő álláskeresők száma (TS 053)
	fő	Fő
2016	11	2
2017	4	0
2018	7	0
2019	4	0
2020	8	1
2021	4	0

Forrás: TeIR, Nemzeti Munkaügyi Hivatal

b) nők részvétele foglalkoztatást segítő és képzési programokban

c) alacsony iskolai végzettségű nők elhelyezkedési lehetőségei

d) hátrányos megkülönböztetés a foglalkoztatás területén (pl. bérkülönbség)

**5.2 A munkaerő-piaci és családi feladatok összeegyeztetését segítő szolgáltatások (pl. bölcsődei, családi napközi, óvodai férőhelyek, férőhelyhiány; közintézményekben rugalmas munkaidő, családbarát munkahelyi megoldások stb.)**

5. 2. 1. számú táblázat – Védőnői álláshelyek száma (a 4.3.1. táblával azonos)

Év	Betöltött védőnői álláshelyek száma (TS 109)	0-3 év közötti gyermekek száma	Átlagos gyermekszám védőnőnként
	db	fő	fő
2016	0	n.a.	-
2017	0	n.a.	-
2018	0	n.a.	-
2019	0	n.a.	-
2020	0	n.a.	-
2021	n.a.	n.a.	-

Forrás: TeIR, KSH Tstar, Önkormányzati adatok

**5.2.2. a) Bölcsődék és bölcsődébe beíratott gyermekek száma (4.3.3. a.) számú táblázatból**

Év	Működő, önkormányzati bölcsődei férőhelyek száma	Önkormányzati bölcsődébe beírt gyerekek száma
	db	Fő
2016	n.a.	n.a.
2017	n.a.	n.a.
2018	n.a.	n.a.
2019	n.a.	n.a.
2020	n.a.	n.a.
2021	n.a.	n.a.

Forrás: Önkormányzati és intézményi adatgyűjtés

**5.2.2. b) Bölcsődék és bölcsődébe beíratott gyermekek száma (4.3.3. b.) számú táblázatból**

Év	Működő munkahelyi bölcsődei férőhelyek száma (TS 126)	Munkahelyi bölcsődébe beírt gyerekek száma (TS 122)	Működő családi bölcsődei férőhelyek száma (TS 125)	Családi bölcsődébe beírt gyerekek száma (TS 121)	Működő mini bölcsődei férőhelyek száma (TS 127)	Mini bölcsődébe beírt gyerekek száma (TS 123)	Működő (összes) bölcsődei férőhelyek száma (TS 124)	Bölcsődébe (összes) beírt gyermekek száma (TS 120)
	db	Fő	db	Fő	db	Fő	db	Fő
2016	n.a.	n.a.	n.a.	n.a.	n.a.	n.a.	n.a.	n.a.
2017	0	0	0	0	0	0	0	0

7								
2018	0	0	0	0	0	0	0	0
2019	0	0	0	0	0	0	0	0
2020	0	0	0	0	0	0	0	0
2021	0	0	0	0	0	0	0	0

Forrás: TeIR, KSH Tstar

### 5.3 Családtervezés, anya- és gyermekgondozás területe

Az egészségnapok szervezése számos kisebb szűrésre ad lehetőséget (vércukor, koleszterin, csontritkulás stb.).

2020-ban EFOP projekt keretében nagyobb szabású egészségnapot rendezett a település. Amennyiben lenne pályázati lehetőség, akkor lehetne újabb egészségnapot szervezni.

### 5.4 A nőket érő erőszak, kapcsolati erőszak

Nincs rendelkezésre álló adat.

### 5.5 Krízishelyzetben igénybe vehető szolgáltatások (pl. anyaothton, családok átmeneti otthona)

A településen nincs ilyen szolgáltatás.

### 5.6 A nők szerepe a helyi közéletben

A szülői munkaközösségben kirándulásokat szerveznek és segítséget nyújtanak az események megszervezésében.

### 5.7 A nőket helyi szinten fokozottan érintő társadalmi problémák és felszámolásukra irányuló kezdeményezések

### 5.8 Következtetések: problémák beazonosítása, fejlesztési lehetőségek meghatározása.

A nők helyzete, esélyegyenlősége vizsgálata során településünkön	
beazonosított problémák	fejlesztési lehetőségek
Gyermekek nyári időszakban való ellátása nem megfelelően megoldott.	Női munkavállalás támogatása a gyermekek nyári elhelyezésével.

## 6. Az idősök helyzete, esélyegyenlősége

6.1 Az időskorú népesség főbb jellemzői (pl. száma, aránya, jövedelmi helyzete, demográfiai trendek stb.)

6.1. számú táblázat - Öregedési index (3. táblával azonos)			
Év	65 év feletti állandó lakosok száma (fő) (TS 026 és TS 028 összesen)	0-14 éves korú állandó lakosok száma (fő) (TS 010 és TS 012 összesen)	Öregedési index % (TS 030)
2016	192	140	137,14%
2017	203	138	147,10%
2018	215	125	172,00%
2019	228	134	170,15%
2020	238	123	193,50%
2021	234	132	177,27%

Forrás: TeIR, KSH-TSTAR

6.1.1. számú táblázat – Nyugdíjban, ellátásban, járadékban és egyéb járandóságban részesülők száma			
Év	Nyugdíjban, ellátásban, járadékban és egyéb járandóságban részesülő férfiak száma (TS 063)	Nyugdíjban, ellátásban, járadékban és egyéb járandóságban részesülő nők száma (TS 064)	Összes nyugdíjas
2016	130	168	298
2017	130	166	296
2018	131	171	302
2019	133	173	306
2020	127	168	295
2021	120	164	284

Forrás: TeIR, KSH Tstar

6.1.2. számú táblázat - Nyugdíjszerű ellátások							
Év	Életkoron alapuló ellátásban részesülő férfiak száma (TS 067)	Életkoron alapuló ellátásban részesülő nők száma (TS 068)	Öregségi nyugdíjban részesülő férfiak száma (TS 069)	Öregségi nyugdíjban részesülő nők száma (TS 070)	Özvegyi és szülői nyugdíjban részesülő férfiak száma (TS 071)	Özvegyi és szülői nyugdíjban részesülő nők száma (TS 072)	Időskorúak járadékában részesítettek havi átlagos száma (fő) (TS 134)
2016	5	4	93	133	0	8	n.a.

2017	5	3	95	135	0	9	0
2018	9	2	94	141	0	8	0
2019	11	1	100	147	0	6	0
2020	10	0	99	146	0	7	0
2021	9	0	96	146	0	5	0

Forrás: TeIR, KSH  
Tstar

A községben élő nyugdíjasok további foglalkoztatásáról nincsenek adataink. A településen élő idős emberek helyben, a ház körüli mezőgazdasági termelésből önmaguk és szűkebb családjuk számára zöldséget termesztnek, kisállatokat tenyésztnek, többen feltételezhetően közülük kerülnek ki az őstermelők, de vannak olyan idősök, akik egyéni gazdasági vállalkozásukat továbbviszik így biztosítva az aktív időskort.

Az elmúlt években észlelhető, hogy a községben működő nagyobb cégek visszahívják a dolgozóikat. Elsősorban a munkanélküliségre hivatkoznak a munkahelyek, ezért a tapasztalattal rendelkező munkavállalókhöz ragaszkodnak.

## 6.2 Idősek munkaerő-piaci helyzete

a) idősök, nyugdíjasok foglalkoztatottsága;

6.2. számú táblázat - Hátrányos megkülönböztetés a foglalkoztatás terén (a 3.2.2. táblázatból)							
Nyilvántartott álláskereső száma összesen	Év	2016	2017	2018	2019	2020	2021
		<b>Fő összesen</b>	<b>11</b>	<b>4</b>	<b>7</b>	<b>4</b>	<b>8</b>
<b>41-45 év (TS 042)</b>	Fő	0	1	3	0	1	0
	%	0,00%	25,00%	42,86%	0,00%	12,50%	0,00%
<b>46-50 év (TS 043)</b>	Fő	1	1	0	0	1	1
	%	9,09%	25,00%	0,00%	0,00%	12,50%	25,00%
<b>51-55 év (TS 044)</b>	Fő	1	0	0	0	0	0
	%	9,09%	0,00%	0,00%	0,00%	0,00%	0,00%
<b>56-60 év (TS 045)</b>	Fő	0	1	1	1	0	0
	%	0,00%	25,00%	14,29%	25,00%	0,00%	0,00%
<b>61 éves, vagy afeletti (TS 046)</b>	Fő	2	0	1	1	2	0
	%	18,18%	0,00%	14,29%	25,00%	25,00%	0,00%

Forrás: TeIR, Nemzeti Munkaügyi  
Hivatal

b) tevékeny időskor, élethosszig tartó tanulás, idősek, nyugdíjasok foglalkoztatásának lehetőségei a közintézményekben, foglalkoztatásukat támogató egyéb programok a településen;

c) hátrányos megkülönböztetés a foglalkoztatás területén.

Nincs ilyenről adat, a környező cégek számos munkahely már a nyugdíjas korú személyek számára is lehetőséget biztosít.

### 6.3 A közszolgáltatásokhoz, közösségi közlekedéshez, információhoz és a közösségi élet gyakorlásához való hozzáférés

6.3. számú táblázat – Nyugdíjban, ellátásban, járadékban és egyéb járandóságban részesülők száma (Megegyezik a 6.1.1-es táblázattal)			
Év	Nyugdíjban, ellátásban, járadékban és egyéb járandóságban részesülő férfiak száma (TS 063)	Nyugdíjban, ellátásban, járadékban és egyéb járandóságban részesülő nők száma (TS 064)	Összes nyugdíjas
2016	130	168	298
2017	130	166	296
2018	131	171	302
2019	133	173	306
2020	127	168	295
2021	120	164	284

Forrás: TeIR, KSH Tstar

a) az idősek egészségügyi és szociális szolgáltatásokhoz való hozzáférése;

6.3.1. számú táblázat - 65 évnél idősebb népesség és nappali ellátásban részesülő időskorúak száma				
Év	65 év feletti lakosság száma (férfiak TS 026, nők TS 028)	Nappali ellátásban részesülő időskorúak száma (TS 129)	Házi segítségnyújtásban részesülők száma (TS 130)	Szociális étkeztetésben részesülők száma (TS 131)
	Fő	Fő	fő	fő
2016	192	0	5	28
2017	203	0	3	29
2018	215	0	2	34
2019	228	0	2	38
2020	238	0	3	35
2021	234	0	3	34

Forrás: TeIR, KSH  
Tstar

Kiemelt terület az egészségügy, nagyobb figyelmet kell fordítani az egészségmegőrző programok fejlesztésére, a betegségek korai felismerésére. Ebben segít a 2022-es évben megvásárolt 9 személyes kisbusz, amely hét minden napján szállítja egészségügyi vizsgálatokra az



időseket háztól-házig. A hivatalban történik az igények rögzítése. Nagy igény mutatkozik a szállítás igénybevételére mind a falun belül, mind a településen kívüli orvosi ellátáshoz.

Idősek napközbeni ellátása korábban működött községünkben, azonban nem volt rá igény. Helyette a szociális étkezést veszik igénybe a rászoruló emberek. Átlagosan naponta 20-25 fő részére főznek. A kiszállítást ingyenesen biztosítja az önkormányzat az igénybevevőknek.

b) kulturális, közművelődési szolgáltatásokhoz való hozzáférés;

Az önkormányzat által nyújtott szolgáltatások (pl. könyvtár, kulturális rendezvények) minden korosztály számára elérhetőek.

b) idősek informatikai jártassága;

Számos személy jártas az informatikai területen a településen. Az ingyenes internetezés lehetősége a könyvtárban biztosított.

d) a generációk közötti programok.

Az önkormányzat által rendezett rendezvények korhatár nélkül látogathatók és minden korosztály számára programokat biztosítanak.

#### **6.4 Az időseket, az életkorral járó sajátos igények kielégítését célzó programok a településen**

Éves szinten megrendezésre kerül az idősek napi rendezvény. Lehetőség szerint egészségügyi szűrések is megrendezésre kerülnek.

#### **6.5 Következtetések: problémák beazonosítása, fejlesztési lehetőségek meghatározása.**

Az idősek helyzete, esélyegyenlősége vizsgálata során településünkön	
beazonosított problémák	fejlesztési lehetőségek
Az idősek eljuttatását a szállítást végző személy munkarendjébe kell illeszteni	Az idősek ellátásának biztosítása érdekében szükség esetén falubusz biztosítása egészségügyi intézmények igénybevétele céljából

### **7. A fogyatékkal élők helyzete, esélyegyenlősége**

#### **7.1 A településen fogyatékkal élő személyek főbb jellemzői, sajátos problémái**

<b>7.1.1 számú táblázat - Megváltozott munkaképességű személyek ellátásaiban részesülők száma nemenként</b>			
<b>Év</b>	<b>Megváltozott munkaképességű személyek ellátásaiban részesülők száma - Férfiak (TS 061)</b>	<b>Megváltozott munkaképességű személyek ellátásaiban részesülők száma - Nők (TS 062)</b>	<b>Összesen</b>
2016	27	19	46
2017	25	15	40
2018	24	15	39
2019	18	14	32
2020	15	10	25
2021	13	9	22

Forrás: TeIR, KSH Tstar

<b>7.1.2. számú táblázat - Nappali ellátásban részesülő fogyatékkal élők száma</b>	
<b>Év</b>	<b>Nappali ellátásban részesülő fogyatékos személyek száma (TS 128)</b>
2016	0
2017	0
2018	0
2019	0
2020	0
2021	0

Forrás: TeIR, KSH Tstar; és helyi adatszolgáltatók

A településen az elmúlt időszakban jelentősen csökkent a nyilvántartott, megváltozott munkaképességű személyek ellátásaiban részesülők száma.

- a) fogyatékossgal élő személyek foglalkoztatásának lehetőségei, foglalkoztatottsága, védett foglalkoztatás, közfoglalkoztatás;

A szomszédos városban található a Kapuvári Kéz-Mű és Szociális Foglalkoztató Nonprofit Közhasznú Kft. melynek célja a város és környéke megváltozott munkaképességű lakosságának rehabilitációs foglalkoztatása annak érdekében, hogy a munkaképesség helyreállítását a lehetőségekhez képest elősegítse, és javítson az életkörülményeiken.

- b) munkavállalást segítő lehetőségek;

A helyi nagyobb cégek a fogyatékossgal élők számára is biztosítanak munkalehetőséget.

- c) hátrányos megkülönböztetés a foglalkoztatás területén;

Nem áll rendelkezésre adat.

- d) önálló életvitelt támogató helyi intézmények, szolgáltatások, programok.

A Magyar Máltai Szeretetszolgálat Egyesület támogató szolgáltatását jelenleg 1 fő veszi igénybe a településről. Az önkormányzat pénzbeli hozzájárulással támogatja az egyesület működését.

## **7.2 Fogyatékkal élő személyek pénzübeli és természetbeni ellátása, kedvezményei**

A fogyatékkal élők pénzübeli, természetbeni ellátása a jogosultság alapján történik. Nem tekinti külön az önkormányzat a fogyatékos személyeket egy-egy ellátás biztosításánál. Közülük feltehetően többen rokkantnyugdíjasok, a betegségük kezelését a közgyógyellátás keretében támogatják.

A fogyatékosokat nevelő családok magasabb összegű családi pótlékra jogosultak. Az ápolási díj is azon ellátások közé tartozik, továbbá a házi segítségnyújtás, a jelzőrendszeres házi segítségnyújtás, amire a fogyatékos személyek is jogosultak lehetnek. Feltételezhetően vannak fogyatékos személyekkel együtt élő családok, akik családsegítésre szorultak az elmúlt évben, vagy gyermekeik számára gyermekvédelmi kedvezményt utal az önkormányzat, azonban fogyatékos gyermekek iskolai végzettségéről egyik fél sem nyilatkozott. Arról sincs önkormányzatunknak tudomása, hogy a fogyatékos személyek közül hányan dolgoznak, illetve hányan szeretnének dolgozni. Ismereteink szerint a fogyatékos személyek foglalkoztatása a területileg illetékes munkaügyi központokon keresztül történik.

A mai gazdasági viszonyokat ismerve feltételezhető, hogy a fogyatékos személyek elhelyezkedése még nehezebb, mint az egészséges társaiké, ezért ez a probléma megoldásra vár. Hisz a fogyatékos embernek is hasznosnak kell éreznie magát, még jobban hiányát érzi a közösségnek, munkahelynek. A fogyatékos személyek foglalkoztatási lehetőségének nyomon követése, együttműködés a helyi foglalkoztatókkal a foglalkoztatás biztosítása érdekében. A helyi foglalkoztatók ösztönzése a megváltozott munkaképességű személyek foglalkoztatására, legalább a kvóta mértékéig. Első lépésként az önkormányzat és az általa fenntartott intézményekben kell biztosítani a megváltozott munkaképességűek foglalkoztatását.

## **7.3 A közszolgáltatásokhoz, közösségi közlekedéshez, információhoz és a közösségi élet gyakorlásához való hozzáférés lehetőségei, akadálymentesítés**

a) egészségügyi és rehabilitációs ellátások elérhetősége, együttműködése;

Helyben működik gyermekorvos, védőnő és házi orvos. Fogorvosi ellátást Kapuváron biztosítják. Rehabilitációs lehetőség Kapuváron, Csornán és Győrben található.

b) települési önkormányzati tulajdonban lévő középületek akadálymentesítettsége;

Önkormányzatunk 2003-ban épült, az akkori óvoda tetőtere kerül beépítésre pályázati pénzből. A tetőtér lépcsőn keresztül megközelíthető. Sajnos az akkori pályázati összegbe nem fért bele a lift megépítése, amely azonban napjainkra már égető problémává vált. Keressük a pályázati lehetőségeket, azonban még nem sikerült megfelelőt találnunk. Saját erőből a fenti probléma nem megoldható.

c) közszolgáltatásokhoz, köznevelési intézményekhez, kulturális és sportprogramokhoz való hozzáférés lehetőségei, fizikai, információs és kommunikációs akadálymentesítettség, lakóépületek, szolgáltató épületek akadálymentesítettsége;

A település iskolája, óvodája, orvosi rendelője és sportcsarnoka akadálymentesen megközelíthető.

d) munkahelyek akadálymentesítettsége;

A nagyobb helyi munkahelyek megközelítése akadálymentesen megoldható.

e) közösségi közlekedés, járdák, parkok akadálymentesítettsége;

A helyi járdák akadálymentesek, ahol még nem, ott tervben van az akadálymentesség tételük. A helyi parkok, játszóterek akadálymentesen megközelíthetőek. A közösségi közlekedés járművei részben akadálymentesek.

f) fogyatékossgal élő személyek számára rendelkezésre álló helyi szolgáltatások (pl. speciális közlekedési megoldások, fogyatékossgal élő személyek nappali intézménye, stb.);

A falugondnoki szolgálat számukra is rendelkezésre áll.

g) előnyben részesítés (hátránykompenzáló juttatások, szolgáltatások).

Felmerülő igény esetén előnyt élveznek a szolgáltatás biztosításában.

#### 7.4. Fogyatékossgal élők sajátos igényeinek kielégítését célzó programok a településen

#### 7.5 A fogyatékossgal élőket helyi szinten fokozottan érintő társadalmi problémák és a felszámolásukra irányuló kezdeményezések

#### 7.6 Következtetések: problémák beazonosítása, fejlesztési lehetőségek meghatározása

A fogyatékossgal élők helyzete, esélyegyenlősége vizsgálata során településünkön	
beazonosított problémák	fejlesztési lehetőségek
A középületek nem teljes körűen akadálymentesek.	A még nem akadálymentes középületek akadálymentessé tétele.

Több célcsoportot érintő, településszintű megállapítások	
beazonosított problémák	fejlesztési lehetőségek
kultúrház állapota jelentősen leromlott, rendezvények tartására nem alkalmas	pályázati forrásból felújítani az épületet
önkormányzati tulajdonú épületek energetikai szempontból nem megfelelőek	önkormányzati tulajdonú épületek (óvoda-hivatal-konyha épülete, Szabadidő Klub, Postadalkör épülete, Sportöltöző) hőszigetelése, nyílászárók cseréje, megújuló energiaforrások bevonása (napelem, hőszivattyú), energiatárolók kiépítése, állapotjavítás-felújítás
a közvilágítás nem korszerű	közvilágítás, technológiai berendezések korszerűsítése
önkormányzati rendezvényeken a színpad biztosítása nehezen megoldható	önkormányzati közösségi rendezvények szabadtéren történő megtartása érdekében

	szabadtéri színpad (mobil/fix) telepítése a sport/szabadidős területeken
a csapadékvíz elvezetése egyes helyeken nem megfelelő	a korábban megkezdett csapadékvíz-elvezető projekt folyamatos folytatása
utak, járdák, terek, hidak karbantartása, felújítása szükséges	az önkormányzati tulajdonú és fenntartású, bel és külterületi közutak, járdák, terek, hidak állapot és kapacitás miatti folyamatos felújítása az új beépítési területeken utak és járdák építése utak portalanítása szükséges
játszóterek eszközeinek állapotromlása, elavulása, igénybevétel növekedése	játszóterek, sport és szabadidős területek bővítése, folyamatos állagmegóvása kulturális és sport célú igénybevételű ingatlanok, intézmények felújítása, bővítése, állagmegóvása (kultúrház, Szabadidő Klub, Tornacsarnok, Sportöltöző)
szerződésben nem rögzített hulladéktípusok elszállítása nem megoldott	Szelektív hulladékkezelés megtartása, elektronikai és kommunális hulladékok gyűjtése, háztartási olaj, gumi és egyéb háztartási hulladékok szelektív gyűjtése. Gyűjtőhelyek kialakítása.
A fiatalabb korosztály egyre kevésbé ismeri hagyományinkat	Hagyományőrző rendezvények, kiscsoportos foglalkozások megtartása a község és a környező területek hagyományainak megőrzése érdekében
Kulturális, sport és szabadidős programok hiánya	Kulturális, sport és szabadidős tevékenységek megtartása. Önszerveződő csoportok támogatása, ezekhez beltéri és kültéri ingatlanok biztosítása.
Egészségügyi eszközök fejlesztése, korszerűsítése szükséges	Egészségügyi ellátások erősítése. Tárgyi és egyéb eszközök biztosítása telephely biztosítással együtt.

## **8. Helyi partnerség, lakossági önszerveződések, civil szervezetek és for-profit szereplők társadalmi felelősségvállalása**

- a) a 3-7. pontban szereplő területeket érintő civil, egyházi, karitatív szervezeti szolgáltató és érdekvédelmi szervezetek, önszerveződések feltérképezése (közfeladatot ellátó szervezetek, közfeladatonként bemutatva, önkéntesek száma, partnerségi megállapodások száma);

A helyben működő civil szervezetek (Veszényi Férfi Dalkör és Sramlizenekar, Veszényi Lovas Egyesület, Civilek a Kultúráért Egyesület, Veszényi Ifjúságért Alapítvány, MET-NA SE) a lehetőségeikhez mérten részt vesznek a helyi programok megszervezésében, lebonyolításában.

- b) helyi önkormányzati, nemzetiségi önkormányzati, egyházi, civil szektor és gazdasági szereplők közötti partnerség bemutatása;

Az a pontban felsorolt szervezetekkel a közösségi és hagyományőrzési programok szervezése, lebonyolítása során szorosan együttműködik az önkormányzat.

Számos helyi vállalkozás támogatja a helyi rendezvények megtartását.

- c) önkormányzatok közötti, illetve térségi, területi társulásokkal való partnerség, társadalmi felzárkózást segítő közös programok bemutatása;

Az irányadó társulási megállapodásban szereplő települések által fenntartott Kapuvár Térségi Szociális és Gyermekjóléti Szolgálati Társulás számos társadalmi felzárkózást segítő közös programot szervez.

- d) a nemzetiségi önkormányzatok célcsoportokkal kapcsolatos esélyegyenlőségi tevékenysége

A településen nem található nemzetiség.

- e) civil szervezetek célcsoportokkal kapcsolatos esélyegyenlőségi tevékenysége;

- f) for-profit szereplők részvétele a helyi esélyegyenlőségi feladatok ellátásában.

A társadalmi partnerség és együttműködés egyik eszköze a HEP Fórumok szervezése.

HEP Fórumok segítségével a helyi állami, önkormányzati, egyházi és civil szervezetek között a hatékonyabb együttműködés alakulhat ki a célcsoportok esélyegyenlőségi problémáinak a beazonosításában, a problémákra adekvátan válaszoló intézkedések megfogalmazásában, összehangolásában, valamint a HEP intézkedéseinek megvalósításában, megkönnyítve így az önkormányzatok esélyteremtő feladatainak ellátását.

## **9. A helyi esélyegyenlőségi program nyilvánossága**

A Települési Esélyegyenlőségi Program számára minél szélesebb nyilvánosság biztosítása szükséges. Az esélyegyenlőségi intézkedések hatékony megvalósulása, a támogató szakmai és társadalmi környezet kialakításának érdekében Veszény Község Önkormányzata a Programot a település honlapján közzéteszi, az egyes intézkedések várható és elért eredményeiről a lakosságot tájékoztatja.

A polgároknak lehetőségük van a tervvel kapcsolatban véleményt nyilvánítani, hozzászólni és kérdezni.

- 1. A terv elfogadása előtt egy héttel a program a honlapon, a település hirdetőabláján elérhető.**
- 2. A nyilvános testületi ülésen az intézkedési terv kiegészítésére, módosítására sor kerül.**
- 3. Az elfogadott végleges program a honlapon elérhető.**
- 4. A hozzászólások, kiegészítések, vélemények figyelembe vétele.**

- a) a helyzetelemzésben meghatározott esélyegyenlőségi problémák kapcsán érintett nemzetiségi önkormányzatok, egyéb partnerek (állami vagy önkormányzati intézmények,

- egyházak, civil szervezetek, stb.) bevonásának eszközei és eljárásai a HEP elkészítésének folyamatába;
- b)* az *a)* pont szerinti szervezetek és a lakosság végrehajtással kapcsolatos észrevételeinek visszacsatolását szolgáló eszközök bemutatása, valamint annak rögzítése, hogy működtet-e HEP Fórumot.
  - c)* A képviselő-testületi döntést követően az elfogadott HEP dokumentumot, valamint a hiteles határozatot a települési önkormányzat a helyben szokásos módon közzé teszi, és megküldi a TEF esélyegyenlőségi mentora részére. A TEF az települései önkormányzatok HEP-jeit közzéteszi, honlapján megjelenteti.

A Helyi Esélyegyenlőségi Program Intézkedési Terve (HEP IT)

1. A HEP IT részletei

A helyzetelemzés megállapításainak összegzése

Célcsoport	Következtetések	
	problémák beazonosítása rövid megnevezéssel	fejlesztési lehetőségek meghatározása rövid címmel
Romák és/vagy mélyszegénységben élők		
Gyermekek	Veszélyeztetett gyermekek nehezen felismerhetőek.	Veszélyeztetett gyermekek figyelemmel kísérése.
Idősek	Helyben nem biztosított szakorvosi ellátások.	Falbusz általi szállítás munkaidőn belül.
Nők	Női szerepek és a munka nem összeegyeztethető.	Női munkavállalás támogatása a gyermekek nyári elhelyezésével.
Fogyatékkal élők	A középületek megközelítésének biztosítása, a település honlapja nem akadálymentes.	Középületek és honlap akadálymentesítése.
<i>Több célcsoportot érintő, településszintű megállapítás</i>	Önkormányzati épületek, utak, járdák, területek és eszközök állapotmegőrzésének, felújításának szükségessége. Programok hiánya.	Önkormányzati épületek, utak, járdák, területek és eszközök állapotmegőrzése, felújítása. Programok szervezése.



## 2. Összegző táblázat - A Helyi Esélyegyenlőségi Program Intézkedési Terve (HEP IT)

Intézkedés sorszáma	A	B	C	D	E	F	G	H	I	J	K	L
	Az intézkedés címe, megnevezése	A helyzetelemzés következtetéseiben feltárt esélyegyenlőségi probléma megnevezése	Az intézkedéssel elérni kívánt cél	A célkitűzés összhangja egyéb stratégiai dokumentumokkal	A cél kapcsolódása országos szakpolitikai stratégiákhoz	Az intézkedés tartalma	Az intézkedés felelőse	Az intézkedés megvalósításának határideje	Az intézkedés eredményességét mérő indikátor(ok)	Az intézkedés megvalósításához szükséges erőforrások (humán, pénzügyi, technikai)	Az intézkedés eredményeinek fenntarthatósága	Önkormányzatok közötti együttműködésben megvalósuló intézkedés esetében az együttműködés bemutatása
0. Település szintű probléma												
1	Hagyományőrzés népszerűsítése	A fiatalabb korosztály egyre kevésbé ismeri hagyományainkat.	Pályázati forrásból rendezvények, foglalkozások megtartása.	Településfejlesztési terv.	Nemzeti Ifjúsági Stratégia	Igény felmérése. Rendezvények szervezése, lebonyolítása.	polgármester	2028. 12. 01. (péntek)	Résztevők száma.	humán: lebonyolító személyzet pénzügyi: pályázat, saját forrás technikai: helyszín biztosítása	folyamatos	nem releváns
2	Kultúrház felújítása	Kultúrház állapot leromlott, felújítása szükséges	Kulturális események megtartásához szükséges épület biztosítása.	Településfejlesztési terv.	Nemzeti Ifjúsági Stratégia Idősügyi Nemzeti Stratégia	Kultúrház épületének felújítása.	polgármester	2028. 12. 01. (péntek)	Felújított épületek száma.	pénzügyi: pályázati forrás, humán: kivitelező	folyamatos	Nem releváns
3	Önkormányzati épületek korszerűsítése, állapotmegóvása	Önkormányzati épületek energetikai szempontból nem megfelelő állapotúak.	Pályázati forrás felhasználásával utak, hidak, terek fejlesztésének, korszerűsítése, felújítása.	település fejlesztési terv.	Országos Fogyatékosügyi Program	Önkormányzati tulajdonú épületek hőszigetelése, nyílászárók cseréje, megújuló energiaforrások bevonása. Állagmegőrzés.	polgármester, képviselő-tetület	2028. 12. 01. (péntek)	Korszerűsített épületek száma.	Pénzügyi: pályázati forrás, saját erőforrások	folyamatos	Nem releváns
4	Közvilágítás korszerűsítése	A közvilágítás nem korszerű.	Közvilágítás korszerűsítése	Településfejlesztési terv.	Országos Fogyatékosügyi Program	Felújításra szoruló helyek, berendezések felmérése.	polgármester, képviselő-tetület	2028. 12. 01. (péntek)	Felújított közvilágítási eszközök mennyisége.	pályázati erőforrás	folyamatos	Nem releváns
5	Szabadtéri színpad	Önkormányzati rendezvényeken a színpad biztosítása nehezen megoldható.	Önkormányzati közösségi rendezvények szabadtéren történő megtartásához színpad biztosítása.	Településfejlesztési terv.	Nemzeti Ifjúsági Stratégia	Önkormányzati közösségi rendezvények szabadtéren történő megtartásához színpad (mobil/fix) kialakítása.	polgármester, képviselő-tetület	2028. 12. 01. (péntek)	Színpad megépülése	humán, pénzügyi, technikai	folyamatos	Nem releváns

6	Csapadékvíz elvezetése	A csapadékvíz elvezetése egyes helyeken nem megfelelő.	A korábban még nem rendezett területeken csapadékvíz elvezetésének megoldása pályázati források bevonásával.	Településfejlesztési terv. TOP pályázat	Idősügyi Nemzeti Stratégia	A korábban megkezdett csapadékvíz-vezető projekt folyamatos folytatása.	polgármester, képviselő-tetület	2028. 12. 01. (péntek)	Kialakított hidak, árkok mennyisége.	pénzügyi: pályázati forrás	folyamatos	Nem releváns
7	Utak, járdák, terek, hidak karbantartása, felújítása	Utak, járdák, terek, hidak karbantartása, felújítása szükséges	A még nem felújított útszakaszok, járdák felújítása. A már felújított területek karbantartása.	Településfejlesztési terv.	Országos Fogatékosságügyi Program	Önkormányzati tulajdonú és fenntartású, bel- és külterületi közutak, járdák, terek, hidak felújítása. Új beépítési területeken utak, járda kialakítása. Utak portalanítása.	polgármester, képviselő-tetület	2028. 12. 01. (péntek)	Felújított/kialakított utak, járdák hossza.	pénzügyi: pályázati erőforrások	folyamatos	Nem releváns
8	Játszóterek, sport és szabadidős területek, épületek karbantartása, eszközbeszerzés	Játszóterek, sport és szabadidős területek, épületek állapotromlása, kihasználtság növekedése.	Játszóterek, sport és szabadidős területek bővítése, állagmegóvása, igénybe vett épületek bővítése, felújítása.	Településfejlesztési terv. Magyar Falu Program	Nemzeti Ifjúsági Stratégia	igénybe vett területek, épületek felújítása, állagmegőrzése, bővítése. Eszközbeszerzés.	polgármester, képviselő-tetület	2028. 12. 01. (péntek)	Felújított/kibővített/karbantartott épületek száma. Beszerzett eszközök száma.	pénzügyi: pályázati és saját erőforrás technikai: játszóterek, sport és szabadidős területek, épületek biztosítása.	folyamatos	Nem releváns
9	Hulladékkezelés	Szerződésben nem rögzített hulladéktípusok elszállítása nem megoldott	Szerződésben nem rögzített hulladéktípusok elszállítása nem megoldott elszállításának megoldása	Településfejlesztési terv	Idősügyi Nemzeti Stratégia	Szerződésben nem rögzített hulladéktípusok elszállítása nem megoldott elszállításának megszervezése, lebonyolítása. Terület biztosítása.	polgármester, képviselő-tetület	2028. 12. 01. (péntek)	Leszervezett hulladékgyűjtési alkalmak száma.	humán: hulladékgyűjtést felügyelő személy, elszállító személy pénzügyi: elszállítási költség technikai: hulladék összegyűjtéséhez terület biztosítása	folyamatos	Nem releváns
10	Kulturális, sport és szabadidős programok	Kulturális, sport és szabadidős programok hiánya	Kulturális, sport és szabadidős programok megtartása	Településfejlesztési terv	Nemzeti Ifjúsági Stratégia	Kulturális, sport és szabadidős programok szervezése. Önszerveződő csoportok támogatása,	polgármester, képviselő-tetület	2028. 12. 01. (péntek)	Megszervezett programok száma.	humán: pályázat, saját erőforrás technikai: helyszín biztosítása	folyamatos	Nem releváns

						helyszín biztosítása.						
11	Egészségügyi eszközök korszerűsítése, egészségügyi ellátás segítése	Az egészségügyi eszközök korszerűsítése folyamatosan szükséges.	Megfelelő egészségügyi ellátások, tárgyi eszközök, telephely.	szociális kerekasztal	Nemzeti Ifjúsági Stratégia Időügyi Nemzeti Stratégia Országos Fogyatékosügyi Program	Egészségügyi ellátások erősítése. Tárgyi eszközök, telephely biztosítása.	házi orvos, gyermekorvos, védőnő	2028. 12. 01. (péntek)	Beszertett eszközök száma	technikai: helyszín biztosítása pénzügyi: pályázati forrás, saját erőforrás	folyamatos	Nem releváns

II. A gyermekek esélyegyenlősége

1	A gyermekjóléti rendszer eredményes működtetése érdekében hatékony jelzőrendszer működtetése	A gyermekjóléti rendszer eredményes működtetése érdekében hatékony jelzőrendszer működtetése nem megfelelő.	minden gyermek tanuló megkapja a szükséges ellátást	szociális kerekasztal	Nemzeti Ifjúsági Stratégia (2009-2024)	Veszélyeztetett gyermekek fokozott figyelemmel kísérése. A problémák azonnali, időbeli jelzése.	családsegítő	2028. 12. 01. (péntek)	az intézkedések száma	humán, pénzügyi	a szakemberek együttműködési rendjének kialakulása	Nem releváns
---	--	---	---	-----------------------	--	---	--------------	------------------------	-----------------------	-----------------	--	--------------

III. A nők esélyegyenlősége

1	Gyermekek nyári időszakban való ellátása	Női szerepek és a munka összeegyeztetése	A nők családi feladatellátásához igazodó munkarend biztosítása	település fejlesztés	Nők és Férfiak Társadalmi Egyenlőségét Elősegítő Nemzeti Stratégia	Női munkavállalás támogatás a gyermekek nyári elhelyezésével	óvoda vezetők, iskolai vezetők	2028. 12. 01. (péntek)	nyári foglalkoztatások résztvevők száma	pályázat foglalkoztatást szervezők bérének lebonyolításához	normatíva igénylés	nem releváns
---	--	--	--	----------------------	--	--	--------------------------------	------------------------	---	---	--------------------	--------------

IV. Az idősek esélyegyenlősége

1	Az idősek ellátásának biztosítása érdekében szükség esetén falubuszi biztosítása az egészségügyi intézmények igénybevétele céljából	helyben nem biztosított szakorvosi ellátásokra az idősek eljuttatása	egészségmegőrzés	település fejlesztés	Időügyi Nemzeti Stratégia	az idősek eljuttatása az egészségügyi intézményekbe a szállítást végző személy munkarendjébe kell illeszteni	polgármester, házi orvos	2028. 12. 01. (péntek)	a busszal elszállított személyek száma	pénzügyi: gépkocsi üzemanyag költsége humán: gépjárművezető technikai: jármű biztosítása	normatíva igénylése a feladatellátáshoz	Nem releváns
---	---	--	------------------	----------------------	---------------------------	--	--------------------------	------------------------	--	--	---	--------------

V. A fogyatékkal élők esélyegyenlősége

1	A középületek teljes körű akadálymentesítése	A középületek megközelítésének biztosítása.	a középületek megközelítésének biztosítása	integrált településfejlesztési stratégia	Országos Fogyatékosügyi Program	Az akadálymentesítés áttekintése. Pályázatok keresése a fejlesztések megvalósításához	képviselőtestület	2028. 12. 01. (péntek)	az akadálymentesített középületek száma	humán: kivitelező pénzügyi: pályázatok, saját erőforrások	folyamatos	nem releváns
---	--	---	--	--	---------------------------------	---	-------------------	------------------------	---	---	------------	--------------

### 3. Megvalósítás

#### 3.1 A megvalósítás előkészítése

Önkormányzatunk az általa fenntartott intézmények vezetői számára feladatul adja és ellenőrzi, a településen működő nem önkormányzati fenntartású intézmények vezetőit pedig partneri viszony során kéri, hogy a Helyi Esélyegyenlőségi Programot valósítsák meg, illetve támogassák.

Önkormányzatunk azt is kéri intézményeitől és partnereitől, hogy vizsgálják meg, és a program elfogadását követően biztosítsák, hogy az intézményük működését érintő, és az esélyegyenlőség szempontjából fontos egyéb közszolgáltatásokat meghatározó stratégiai dokumentumokba és iránymutatásokba épüljenek be és érvényesüljenek az egyenlő bánásmódról és esélyegyenlőségre vonatkozó azon kötelezettségek, melyek az önkormányzat Helyi Esélyegyenlőségi Programjában részletes leírásra kerültek.

Önkormányzatunk elvárja, hogy intézményei a Helyi Esélyegyenlőségi Program Intézkedési Tervében szereplő vállalásokról, az őket érintő konkrét feladatokról intézményi szintű akcióterveket és évente cselekvési ütemterveket készítsenek.

Önkormányzatunk a HEP kidolgozására és megvalósítására, továbbá értékelésére, ellenőrzésére és az ennek során nyert információk visszacsatolására, valamint a programba történő beépítésének garantálására **Helyi Esélyegyenlőségi Programért Felelős Fórumot** hoz létre és működtet.

A fentiekkel kívánjuk biztosítani, hogy az HEP IT-ben vállalt feladatok településünkön maradéktalanul megvalósuljanak.

#### 3.2 A megvalósítás folyamata

A társadalmi partnerség és együttműködés egyik eszköze a HEP Fórumok szervezése lehet. HEP Fórumok segítségével a helyi állami, önkormányzati, egyházi és civil szervezetek között a hatékonyabb együttműködés alakulhat ki. a célcsoportok esélyegyenlőségi problémáinak a beazonosításában, a problémákra adekvátan válaszoló intézkedések megfogalmazásában, összehangolásában, valamint a HEP intézkedéseinek megvalósításában, megkönnyítve így az önkormányzatok esélyteremtő feladatainak ellátását.

##### **A HEP Fórum feladatai:**

- a célcsoportok esélyegyenlőségi problémáinak a beazonosítása, a problémákra adekvátan válaszoló intézkedések megfogalmazása, összehangolása,
- a HEP intézkedéseinek megvalósításában, az HEP IT megvalósulásának figyelemmel kísérése, a HEP IT-ben lefektetett célok megvalósulásához szükséges beavatkozások évenkénti felülvizsgálata,

- annak figyelemmel kísérése, hogy a megelőző időszakban végrehajtott intézkedések elősegítették-e a kitűzött célok megvalósulását, és az ezen tapasztalatok alapján esetleges új beavatkozások meghatározása
- a HEP IT aktualizálása, az esetleges változások beépítése a HEP IT-be, a módosított HEP IT előkészítése képviselő-testületi döntésre
- az esélyegyenlőséggel összefüggő problémák megvitatása
- a HEP IT és az elért eredmények nyilvánosság elé tárása, dokumentálása, kommunikálása

Az esélyegyenlőség fókuszban lévő célcsoportjaihoz és/vagy kiemelt problématerületekre a terület aktorainak részvételével tematikus munkacsoportokat alakíthatunk 2 ezer fő feletti településeken (opcionális) az adott területen kitűzött célok megvalósítása érdekében. A munkacsoportok vezetői egyben tagjai az Esélyegyenlőségi Fórumnak is, a munkacsoportok rendszeresen (minimum évente) beszámolnak munkájukról az Esélyegyenlőségi Fórum számára.



## **A HEP Fórum működése:**

A Fórum legalább két évente, a felülvizsgálatok és az új HEP elfogadása előtt, de szükség esetén ennél gyakrabban ülésezik.

A Fórum működését megfelelően dokumentálja, üléseiről jegyzőkönyv készül.

A Fórum javaslatot tesz az HEP IT megvalósulásáról készített beszámoló elfogadására, vagy átdolgoztatására, valamint szükség szerinti módosítására.

A HEP Fórum egy-egy beavatkozási terület végrehajtására felelőst jelölhet ki tagjai közül.

## **A HEP Fórumok javasolt összetétele:**

### Tagok

- a település polgármestere,
- a település/közös önkormányzatok jegyzője,
- helyi nemzetiségi önkormányzatok vezetői,
- beavatkozási területekhez kapcsolódó önkormányzati bizottságok képviselői,
- helyi/térségi releváns közszolgáltató intézmények képviselői,
- meghatározó helyi/térségi gazdasági szereplők, munkáltatók képviselői,
- 2 000 fő lakosságszám feletti települések esetében a Szociálpolitikai Kerekasztal képviselői,
- helyi jelzőrendszeri felelős,
- a településen működő - a HEP célcsoportjai kapcsán érintett - civil szervezetek és egyházak képviselői,
- A HEP intézkedési tervében szereplő intézkedések végrehajtásáért felelős intézmények, szervezetek képviselői,
- a település HEP referense,
- a rendvédelmi és közbiztonsági szervezetek képviselői,
- egyéb tagok (pl. tapasztalati szakértőként valamely célcsoportban érintett személy, vagy a településen aktív szerepet vállaló személyek).

### Állandó meghívottak

- a település képviselő-testületének tagjai,
- az illetékes esélyegyenlőségi mentor,
- tankerületi központ képviselője,
- környező települések önkormányzati szereplői,
- járási jelzőrendszeri tanácsadó,
- egyéb meghívottak (járási hivatalok beavatkozási területekhez és célcsoportokhoz kapcsolódó szervezeti egységeinek képviselői, térségi felzárkózási programok képviselői).

### 3.3 Monitoring és visszacsatolás

A Helyi Esélyegyenlőségi Program megvalósulását, végrehajtását a HEP Fórum ellenőrzi, és javaslatot készít a HEP szükség szerinti aktualizálására az egyes beavatkozási területek felelőseinek, illetve a létrehozott munkacsoportok beszámolóinak alapján.

### 3.4 Nyilvánosság

A program elfogadását megelőzően, a véleménynyilvánítás lehetőségének biztosítása érdekében nyilvános fórumot hívunk össze.

A véleményformálás lehetőségét biztosítja az Helyi Esélyegyenlőségi Program nyilvánosságra hozatala is, valamint a megvalósítás folyamatát koordináló HEP Fórum első ülésének mihamarabbi összehívása.

A nyilvánosság folyamatos biztosítására legalább évente tájékoztatjuk a program megvalósításában elért eredményekről, a monitoring eredményeiről a település döntéshozóit, tisztségviselőit, az intézményeket és az együttműködő szakmai és társadalmi partnereket képviselőit.

A HEP Fórum által végzett monitoring vizsgálatok eredményeit nyilvánosságra hozzuk a személyes adatok védelmének biztosítása mellett. A nyilvánosság biztosítására az önkormányzat honlapja, a helyi média áll rendelkezésre. Az eredményekre felhívjuk a figyelmet az önkormányzat és intézményeinek különböző rendezvényein, beépítjük kiadványainkba, a tolerancia, a befogadás, a hátrányos helyzetűek támogatásának fontosságát igyekszünk megértetni a lakossággal, a támogató szakmai és társadalmi környezet kialakítása érdekében.

### 3.5 Kötelezettségek és felelőség

Az esélyegyenlőséggel összefüggő feladatokért az alábbi személyek/csoportok felelősek:

**A Helyi Esélyegyenlőségi Program végrehajtásáért az önkormányzat részéről a polgármester felel.**

- Az ő feladata és felelősége a HEP Fórum létrejöttének szervezése, működésének sokoldalú támogatása, az önkormányzat és a HEP Fórum közötti kapcsolat biztosítása.
- Folyamatosan együttműködik a HEP Fórum vezetőjével.
- Felelőségi körébe tartozó, az alábbiakban felsorolt tevékenységeit a HEP Fórum bevonásával és támogatásával végzi. Így
  - o Felel azért, hogy a település minden lakója és az érintett szakmai és társadalmi partnerek számára elérhető legyen a Helyi Esélyegyenlőségi Program.
  - o Figyelemmel kíséri azt, hogy az önkormányzat döntéshozói, tisztségviselői és intézményeinek dolgozói megismerik és követik a HEP-ben foglaltakat.
  - o Támogatnia kell, hogy az önkormányzat, illetve intézményeinek vezetői minden ponton megkapják a szükséges felkészítést és segítséget a HEP végrehajtásához.

- Kötelessége az egyenlő bánásmód elvét sértő esetekben meg tennie a szükséges lépéseket, vizsgálatot kezdeményezni, és a jogsértés következményeinek elhárításáról intézkedni

A település vezetése, az önkormányzat tisztségviselői és a települési intézmények vezetői

- felelősek azért, hogy ismerjék az egyenlő bánásmódra és esélyegyenlőségre vonatkozó jogi előírásokat, biztosítsák a diszkriminációmentes intézményi szolgáltatásokat, a befogadó és toleráns légkört, és megragadjanak minden alkalmat, hogy az esélyegyenlőséggel kapcsolatos ismereteiket bővítő képzésen, egyéb programon részt vegyenek.
- Felelőségük továbbá, hogy ismerjék a HEP IT-ben foglaltakat és közreműködjenek annak megvalósításában.
- Az esélyegyenlőség sérülése esetén hivatalosan jelezzék azt a HEP IT kijelölt irányítóinak.
- Az önkormányzati intézmények vezetői intézményi akciótervben gondoskodjanak az Esélyegyenlőségi Programban foglaltaknak az intézményükben történő maradéktalan érvényesüléséről.

Szükséges továbbá, hogy a jogszabály által előírt feladat-megosztás, együttműködési kötelezettség alapján a települési önkormányzattal kapcsolatban álló szereplők ismerjék a HEP-et, annak megvalósításában aktív szerepet vállaljanak.

### 3.6 Érvényesülés, módosítás

Amennyiben a **kétévente előírt** – de ennél gyakrabban, pl. évente is elvégezhető - **felülvizsgálat** során kiderül, hogy a HEP IT-ben vállalt célokat nem sikerül teljesíteni, a **HEP Fórum megvitatja a beavatkozási tevékenységek korrekciójára, kiegészítésére vonatkozó intézkedési tervjavaslatát** annak érdekében, hogy a célok teljesíthetők legyenek.

Az HEP IT-t mindenképp módosítani szükséges, ha megállapításaiban lényeges változás következik be, illetve amennyiben a tervezett beavatkozások nem elegendő módon járulnak hozzá a kitűzött célok megvalósításához.

Az egyenlő bánásmód elvét sértő esetekben az HEP IT végrehajtásáért felelős személy megteszi a szükséges lépéseket, vizsgálatot kezdeményez, és intézkedik a jogsértés következményeinek elhárításáról.



#### 4. Elfogadás módja és dátuma

I. Veszvény község Helyi Esélyegyenlőségi Programjának szakmai és társadalmi vitája megtörtént. Az itt született észrevételeket a megvitatást követően a HEP Intézkedési Tervébe beépítettük.

II. Ezt követően Veszvény Község Önkormányzatának Képviselő-testülete a Helyi Esélyegyenlőségi Programot (melynek része az Intézkedési Terv) megvitatta és 66/2023. (XI. 14.) határozatával elfogadta.

Csatolt melléklet:

- képviselő testület elfogadó határozatának kivonata

Veszvény, 2023. november 14.



Németh Árpád  
polgármester

## KIVONAT

Veszvény Község Önkormányzata Képviselő-testületének 2023. november 14. napján megtartott nyilvános képviselő-testületi ülésén készült jegyzőkönyvből:

### 1.) Napirendi pont: Javaslat a Helyi Esélyegyenlőségi Program (2023-2028.) elfogadására

A képviselő-testület 4 igen szavazattal – egyhangúlag – az alábbi határozatot hozta:

#### 66/2023. (XI. 14.) határozat:

Veszvény Község Önkormányzatának Képviselő-testülete az egyenlő bánásmódról és az esélyegyenlőség előmozdításáról szóló 2003. évi CXXV. törvény 31. § (1) bekezdésének megfelelően elfogadja Veszvény Község Önkormányzatának 2023-2028. évekre szóló Helyi Esélyegyenlőségi Programját. A Helyi Esélyegyenlőségi Program a határozat mellékletét képezi.

**Felelős:** Németh Árpád polgármester

**Határidő:** azonnal


K.m.f.

Németh Árpád sk.  
polgármester

dr. Kapui-Pintér Orsolya sk.  
jegyző

Veszvény, 2023. november 14.

A kivonat hiteles:

  
dr. Kapui-Pintér Orsolya  
jegyző

